

中央部會暨各地方政府所屬公務人員89年07月至95年03月貪瀆起訴案件分析表

中 央 部 會	起訴件數		起訴人次		總起訴人 次百分比
	累計件數	本月件數	累計人次	本月人次	
總 統 府	9 件	0 件	13人次	0人次	0.17%
國 安 會	0 件	0 件	0人次	0人次	0.00%
國 安 局	4 件	0 件	4人次	0人次	0.05%
立 法 院	5 件	0 件	3人次	0人次	0.04%
司 法 院	7 件	0 件	7人次	0人次	0.09%
考 試 院	0 件	0 件	0人次	0人次	0.00%
銓 敘 部	1 件	0 件	1人次	0人次	0.01%
考 選 部	0 件	0 件	0人次	0人次	0.00%
監 察 院	0 件	0 件	0人次	0人次	0.00%
審 計 部	1 件	0 件	1人次	0人次	0.01%
行 政 院	2 件	0 件	2人次	0人次	0.03%
內 政 部	93 件	1 件	126人次	1人次	1.63%
外 交 部	0 件	0 件	0人次	0人次	0.00%
國 防 部	51 件	0 件	75人次	0人次	0.97%
財 政 部	118 件	2 件	236人次	2人次	3.06%
教 育 部	71 件	1 件	113人次	1人次	1.46%
經 濟 部	113 件	2 件	230人次	2人次	2.98%
交 通 部	163 件	2 件	258人次	2人次	3.34%
法 務 部	70 件	0 件	75人次	0人次	0.97%
蒙 藏 委 員 會	0 件	0 件	0人次	0人次	0.00%
僑 務 委 員 會	2 件	0 件	2人次	0人次	0.03%
中 央 銀 行	0 件	0 件	0人次	0人次	0.00%
主 計 處	0 件	0 件	0人次	0人次	0.00%
人 事 行 政 局	0 件	0 件	0人次	0人次	0.00%
新 聞 局	1 件	0 件	1人次	0人次	0.01%
衛 生 署	18 件	0 件	19人次	0人次	0.25%
海 巡 署	9 件	0 件	10人次	0人次	0.13%
環 保 署	6 件	0 件	11人次	0人次	0.14%
故 宮 博 物 院	0 件	0 件	0人次	0人次	0.00%
陸 委 會	0 件	0 件	0人次	0人次	0.00%
農 委 會	42 件	0 件	59人次	0人次	0.76%
勞 委 會	13 件	0 件	16人次	0人次	0.21%
退 輔 會	63 件	0 件	93人次	0人次	1.20%
公 平 會	0 件	0 件	0人次	0人次	0.00%
青 輔 會	0 件	0 件	0人次	0人次	0.00%
國 科 會	2 件	0 件	2人次	0人次	0.03%
研 考 會	0 件	0 件	0人次	0人次	0.00%
經 建 會	0 件	0 件	0人次	0人次	0.00%
文 建 會	1 件	0 件	1人次	0人次	0.01%
原 委 會	1 件	0 件	1人次	0人次	0.01%
公 共 工 程 會	2 件	0 件	2人次	0人次	0.03%
金 管 會	1 件	0 件	1人次	0人次	0.01%
合 計	869 件	8 件	1362人次	8人次	17.63%

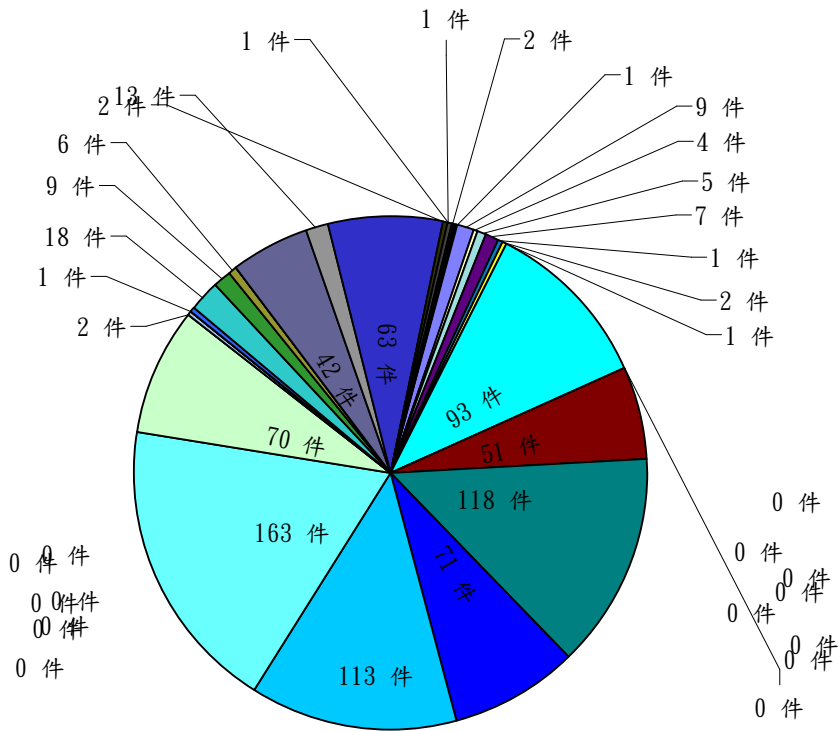
中央部會暨各地方政府所屬公務人員89年07月至95年03月貪瀆起訴案件分析表

各 地 方 政 府	起 訴 件 數		起 訴 人 次		總起訴人 次百分比
	累計件數	本月件數	累計人次	本月人次	
臺 灣 省	20 件	0 件	35 人次	0 人次	0.45%
臺 北 市	143 件	0 件	274 人次	0 人次	3.55%
高 雄 市	183 件	1 件	524 人次	0 人次	6.78%
臺 北 縣	186 件	1 件	318 人次	3 人次	4.12%
桃 園 縣	137 件	1 件	268 人次	1 人次	3.47%
新 竹 市	19 件	0 件	29 人次	1 人次	0.38%
新 竹 縣	25 件	0 件	60 人次	0 人次	0.78%
苗 栗 縣	40 件	0 件	73 人次	0 人次	0.95%
臺 中 市	56 件	0 件	95 人次	0 人次	1.23%
臺 中 縣	74 件	1 件	141 人次	0 人次	1.83%
彰 化 縣	66 件	0 件	139 人次	1 人次	1.80%
南 投 縣	85 件	1 件	160 人次	0 人次	2.07%
雲 林 縣	72 件	0 件	140 人次	1 人次	1.81%
嘉 義 市	12 件	2 件	16 人次	0 人次	0.21%
嘉 義 縣	31 件	0 件	60 人次	2 人次	0.78%
臺 南 市	53 件	0 件	71 人次	0 人次	0.92%
臺 南 縣	82 件	1 件	193 人次	0 人次	2.50%
高 雄 縣	81 件	2 件	148 人次	1 人次	1.92%
屏 東 縣	62 件	0 件	118 人次	2 人次	1.53%
臺 東 縣	25 件	1 件	45 人次	0 人次	0.58%
花 蓮 縣	39 件	0 件	64 人次	1 人次	0.83%
宜 蘭 縣	38 件	0 件	60 人次	0 人次	0.78%
基 隆 市	12 件	0 件	26 人次	0 人次	0.34%
澎 湖 縣	15 件	0 件	22 人次	0 人次	0.28%
福 建 省	0 件	0 件	0 人次	0 人次	0.00%
金 門 縣	9 件	0 件	14 人次	0 人次	0.18%
連 江 縣	1 件	0 件	3 人次	0 人次	0.04%
合 計	1,566 件	11 件	3096 人次	13 人次	40.08%

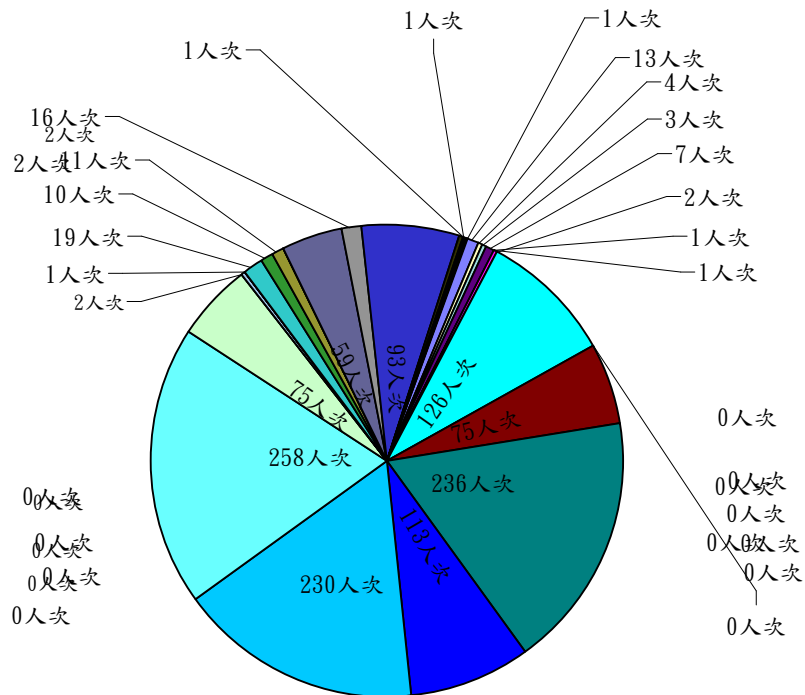
註：1. 各中央部會之數據包含所屬各機關之人員。

- (1) 中央研究院員工屬於總統府。
 - (2) 各級法院員工屬於司法院。
 - (3) 各國營事業單位員工屬於經濟部。
 - (4) 各中央金融、關稅單位員工屬於財政部
 - (5) 警政署、消防署、營建署所屬機關屬於內政部。
 - (6) 各檢察機關、調查局、矯正機關員工屬於法務部。
2. 前省府所屬各省營事業、金融行庫、醫院、港務單位員工計入臺灣省，業務移撥後之案件，依從屬機關分別列入。
 3. 各地區農會、醫院單位屬於各地方政府，業移撥後發生之案件，依從屬機關分別列計。
 4. 本表不包含各級民意代表及一般民眾。

中央部會起訴件數分布圖

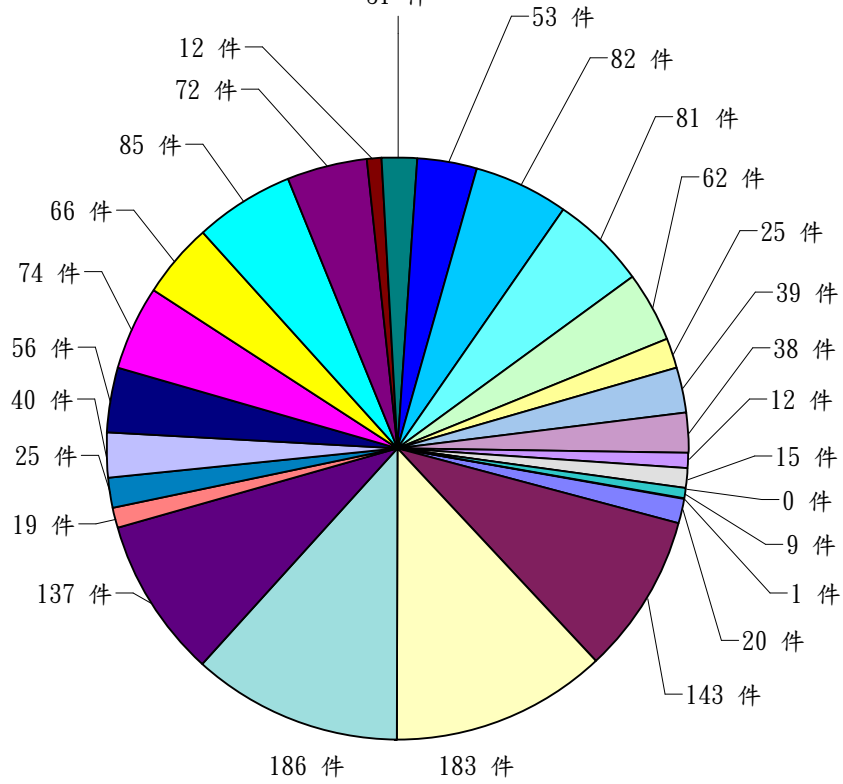


中央部會起訴人次分布圖

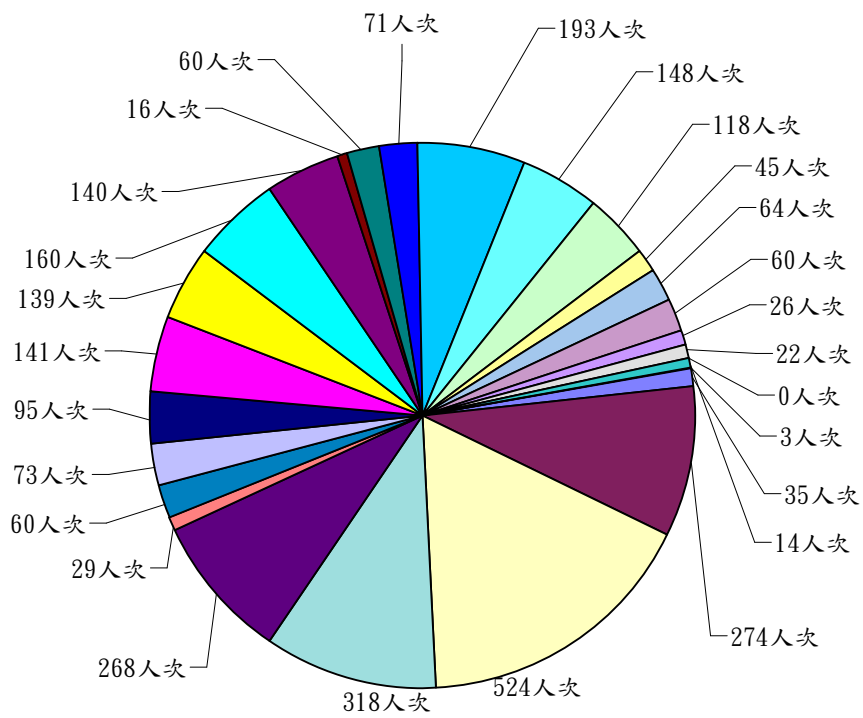


(本分析圖來源資料不包含各級民意代表及一般民眾)

地方政府起訴件數分布圖



地方政府起訴人次分布圖



(本分析圖來源資料不包含各級民意代表及一般民眾)