

中央部會暨各地方政府所屬公務人員89年07月至97年04月貪瀆起訴案件分析表

中 央 部 會	起訴件數		起訴人次		總起訴人次百分比
	累計件數	本月件數	累計人次	本月人次	
總 統 府	14 件	0 件	18人次	0人次	0.15%
國 安 會	0 件	0 件	0人次	0人次	0.00%
國 安 局	5 件	0 件	5人次	0人次	0.04%
立 法 院	6 件	0 件	4人次	0人次	0.03%
司 法 院	19 件	3 件	20人次	3人次	0.17%
考 試 院	0 件	0 件	0人次	0人次	0.00%
銓 敘 部	1 件	0 件	1人次	0人次	0.01%
考 選 部	0 件	0 件	0人次	0人次	0.00%
監 察 院	0 件	0 件	0人次	0人次	0.00%
審 計 部	1 件	0 件	1人次	0人次	0.01%
行 政 院	4 件	1 件	7人次	3人次	0.06%
內 政 部	311 件	6 件	530人次	9人次	4.54%
外 交 部	3 件	0 件	3人次	0人次	0.03%
國 防 部	68 件	1 件	102人次	1人次	0.87%
財 政 部	143 件	0 件	330人次	0人次	2.83%
教 育 部	85 件	1 件	170人次	2人次	1.46%
經 濟 部	164 件	1 件	352人次	1人次	3.02%
交 通 部	220 件	2 件	360人次	4人次	3.09%
法 務 部	116 件	6 件	137人次	9人次	1.17%
蒙 藏 委 員 會	0 件	0 件	0人次	0人次	0.00%
僑 務 委 員 會	2 件	0 件	2人次	0人次	0.02%
中 央 銀 行	0 件	0 件	0人次	0人次	0.00%
主 計 處	0 件	0 件	0人次	0人次	0.00%
人 事 行 政 局	0 件	0 件	0人次	0人次	0.00%
新 聞 局	1 件	0 件	1人次	0人次	0.01%
衛 生 署	23 件	0 件	24人次	0人次	0.21%
海 巡 署	14 件	0 件	15人次	0人次	0.13%
環 保 署	7 件	0 件	13人次	0人次	0.11%
故 宮 博 物 院	3 件	0 件	17人次	0人次	0.15%
陸 委 會	0 件	0 件	0人次	0人次	0.00%
農 委 會	53 件	0 件	100人次	0人次	0.86%
勞 委 會	18 件	0 件	26人次	0人次	0.22%
退 輔 會	69 件	0 件	100人次	0人次	0.86%
公 平 會	0 件	0 件	0人次	0人次	0.00%
青 輔 會	0 件	0 件	0人次	0人次	0.00%
國 科 會	5 件	0 件	11人次	0人次	0.09%
研 考 會	0 件	0 件	0人次	0人次	0.00%
經 建 會	0 件	0 件	0人次	0人次	0.00%
文 建 會	1 件	0 件	1人次	0人次	0.01%
原 委 會	1 件	0 件	1人次	0人次	0.01%
公 共 工 程 會	2 件	0 件	2人次	0人次	0.02%
金 管 會	4 件	0 件	4人次	0人次	0.03%
消 保 會	2 件	0 件	0人次	0人次	0.00%
原 能 會	0 件	0 件	0人次	0人次	0.00%
客 委 會	0 件	0 件	0人次	0人次	0.00%
體 委 會	1 件	0 件	1人次	0人次	0.01%
合 計	1,366 件	21 件	2358人次	32人次	20.22%

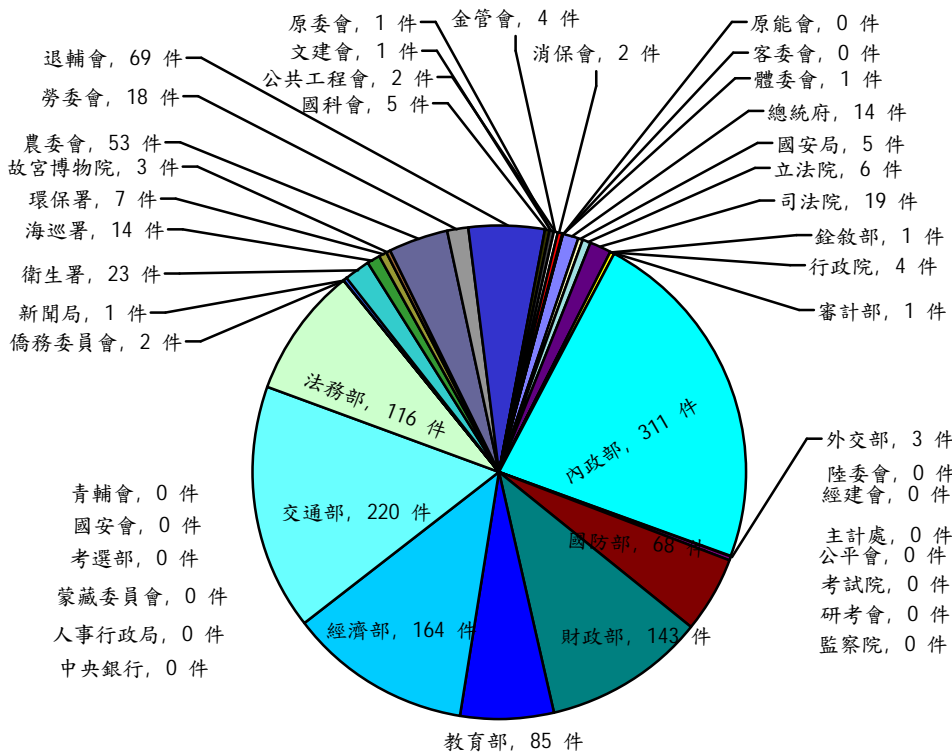
中央部會暨各地方政府所屬公務人員89年07月至97年04月貪瀆起訴案件分析表

各 地 方 政 府	起訴件數		起訴人次		總起訴人次百分比
	累計件數	本月件數	累計人次	本月人次	
臺 灣 省	21 件	0 件	36人次	0人次	0.31%
臺 北 市	172 件	0 件	333人次	0人次	2.86%
高 雄 市	208 件	2 件	614人次	3人次	5.26%
臺 北 縣	240 件	3 件	424人次	6人次	3.64%
桃 園 縣	184 件	2 件	372人次	5人次	3.19%
新 竹 市	23 件	0 件	34人次	0人次	0.29%
新 竹 縣	35 件	0 件	80人次	0人次	0.69%
苗 栗 縣	51 件	0 件	96人次	0人次	0.82%
臺 中 市	59 件	0 件	100人次	0人次	0.86%
臺 中 縣	94 件	1 件	179人次	1人次	1.53%
彰 化 縣	99 件	1 件	220人次	3人次	1.89%
南 投 縣	92 件	0 件	184人次	0人次	1.58%
雲 林 縣	90 件	0 件	177人次	0人次	1.52%
嘉 義 市	14 件	0 件	16人次	0人次	0.14%
嘉 義 縣	38 件	0 件	75人次	0人次	0.64%
臺 南 市	77 件	2 件	117人次	2人次	1.00%
臺 南 縣	115 件	0 件	238人次	0人次	2.04%
高 雄 縣	100 件	3 件	192人次	8人次	1.65%
屏 東 縣	76 件	2 件	135人次	2人次	1.16%
臺 東 縣	41 件	0 件	62人次	0人次	0.53%
花 蓮 縣	47 件	0 件	89人次	0人次	0.76%
宜 蘭 縣	45 件	0 件	74人次	0人次	0.63%
基 隆 市	15 件	0 件	29人次	0人次	0.25%
澎 湖 縣	16 件	0 件	23人次	0人次	0.20%
福 建 省	0 件	0 件	0人次	0人次	0.00%
金 門 縣	12 件	0 件	17人次	0人次	0.15%
連 江 縣	1 件	0 件	3人次	0人次	0.03%
合 計	1,965 件	16 件	3919人次	30人次	33.60%

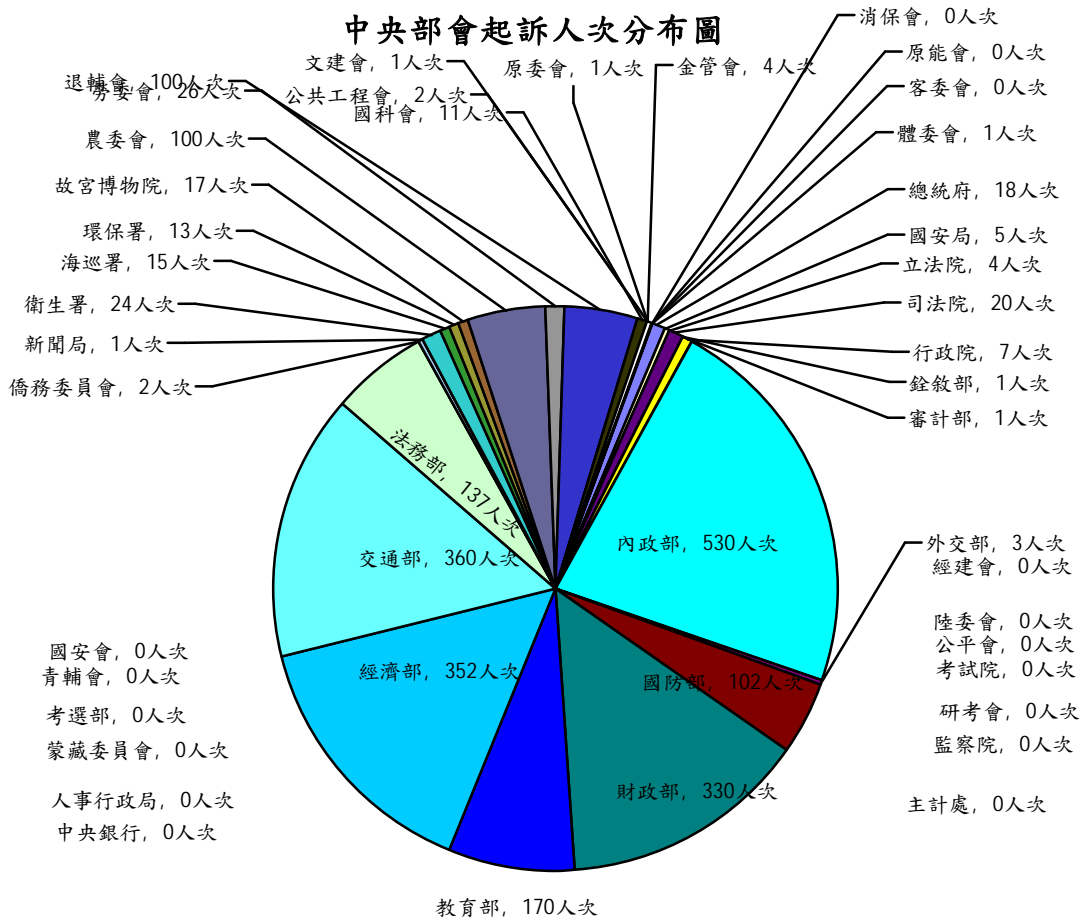
註：1. 各中央部會之數據包含所屬各機關之人員。

- (1) 中央研究院員工屬於總統府。
 - (2) 各級法院員工屬於司法院。
 - (3) 各國營事業單位員工屬於經濟部。
 - (4) 各中央金融、關稅單位員工屬於財政部
 - (5) 警政署、消防署、營建署所屬機關屬於內政部。
 - (6) 各檢察機關、調查局、矯正機關員工屬於法務部。
2. 前省府所屬各省營事業、金融行庫、醫院、港務單位員工計入臺灣省，業務移撥後之案件，依從屬機關分別列入。
 3. 各地區農會、醫院單位屬於各地方政府，業移撥後發生之案件，依從屬機關分別列計。
 4. 本表不包含各級民意代表及一般民眾。

中央部會起訴件數分布圖

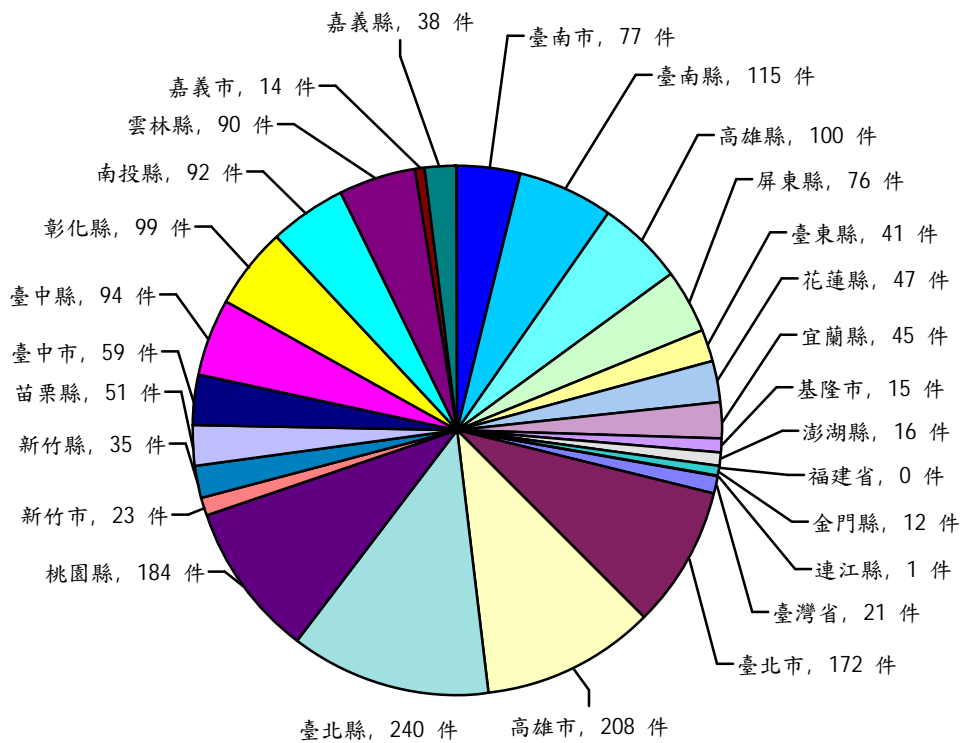


中央部會起訴人次分布圖

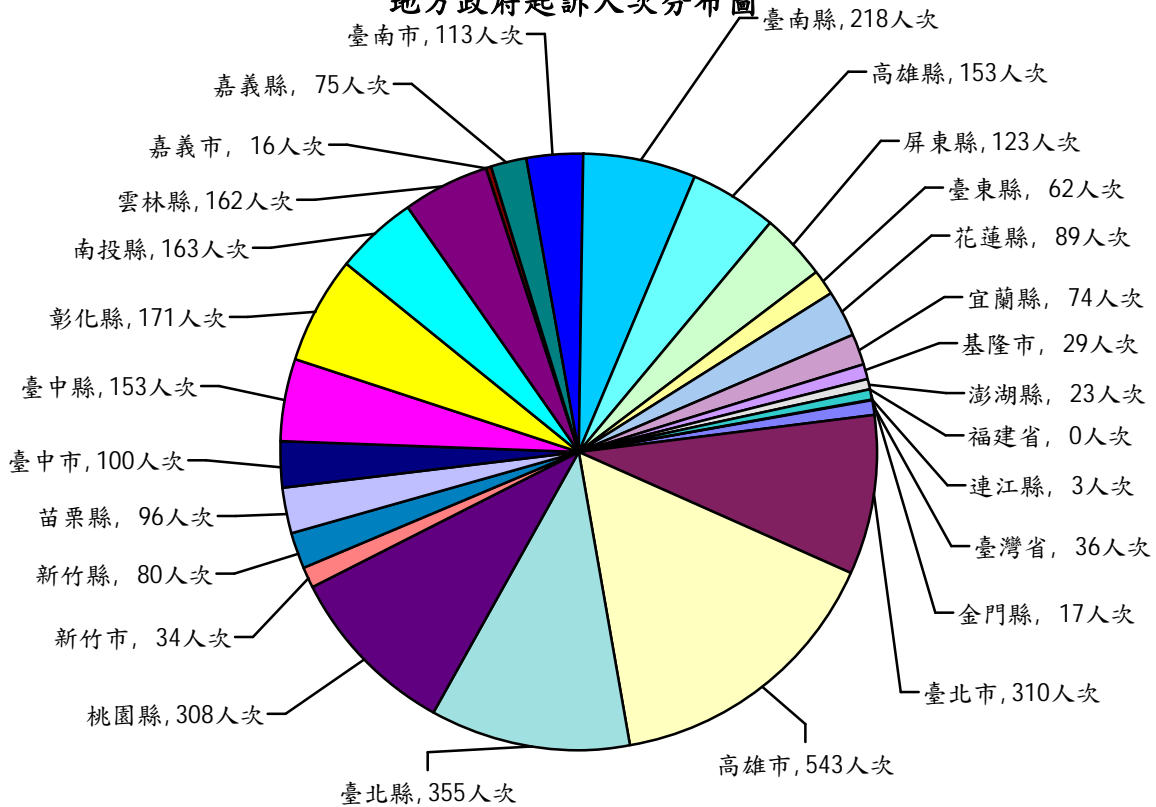


(本分析圖來源資料不包含各級民意代表及一般民眾)

地方政府起訴件數分布圖



地方政府起訴人次分布圖



(本分析圖來源資料不包含各級民意代表及一般民眾)