

中央部會暨各地方政府所屬公務人員89年07月至97年01月貪瀆起訴案件分析表

中 央 部 會	起訴件數		起訴人次		總起訴人次百分比
	累計件數	本月件數	累計人次	本月人次	
總 統 府	14 件	0 件	18人次	0人次	0.16%
國 安 會	0 件	0 件	0人次	0人次	0.00%
國 安 局	4 件	0 件	4人次	0人次	0.04%
立 法 院	6 件	0 件	4人次	0人次	0.04%
司 法 院	16 件	0 件	17人次	0人次	0.15%
考 試 院	0 件	0 件	0人次	0人次	0.00%
銓 敘 部	1 件	0 件	1人次	0人次	0.01%
考 選 部	0 件	0 件	0人次	0人次	0.00%
監 察 院	0 件	0 件	0人次	0人次	0.00%
審 計 部	1 件	0 件	1人次	0人次	0.01%
行 政 院	3 件	0 件	4人次	0人次	0.04%
內 政 部	293 件	10 件	509人次	16人次	4.54%
外 交 部	3 件	0 件	3人次	0人次	0.03%
國 防 部	66 件	0 件	100人次	0人次	0.89%
財 政 部	143 件	4 件	330人次	31人次	2.94%
教 育 部	83 件	0 件	167人次	0人次	1.49%
經 濟 部	161 件	2 件	347人次	3人次	3.09%
交 通 部	216 件	3 件	354人次	10人次	3.16%
法 務 部	109 件	0 件	126人次	0人次	1.12%
蒙 藏 委 員 會	0 件	0 件	0人次	0人次	0.00%
僑 務 委 員 會	2 件	0 件	2人次	0人次	0.02%
中 央 銀 行	0 件	0 件	0人次	0人次	0.00%
主 計 處	0 件	0 件	0人次	0人次	0.00%
人 事 行 政 局	0 件	0 件	0人次	0人次	0.00%
新 聞 局	1 件	0 件	1人次	0人次	0.01%
衛 生 署	23 件	0 件	24人次	0人次	0.21%
海 巡 署	14 件	0 件	15人次	0人次	0.13%
環 保 署	7 件	0 件	13人次	0人次	0.12%
故 宮 博 物 院	3 件	0 件	17人次	0人次	0.15%
陸 委 會	0 件	0 件	0人次	0人次	0.00%
農 委 會	52 件	1 件	99人次	4人次	0.88%
勞 委 會	17 件	0 件	25人次	0人次	0.22%
退 輔 會	69 件	0 件	100人次	0人次	0.89%
公 平 會	0 件	0 件	0人次	0人次	0.00%
青 輔 會	0 件	0 件	0人次	0人次	0.00%
國 科 會	5 件	0 件	11人次	0人次	0.10%
研 考 會	0 件	0 件	0人次	0人次	0.00%
經 建 會	0 件	0 件	0人次	0人次	0.00%
文 建 會	1 件	0 件	1人次	0人次	0.01%
原 委 會	1 件	0 件	1人次	0人次	0.01%
公 共 工 程 會	2 件	0 件	2人次	0人次	0.02%
金 管 會	4 件	0 件	4人次	0人次	0.04%
消 保 會	2 件	0 件	2人次	0人次	0.02%
原 能 會	0 件	0 件	0人次	0人次	0.00%
客 委 會	0 件	0 件	0人次	0人次	0.00%
體 委 會	1 件	0 件	1人次	0人次	0.01%
合 計	1,323 件	20 件	2303人次	64人次	20.54%

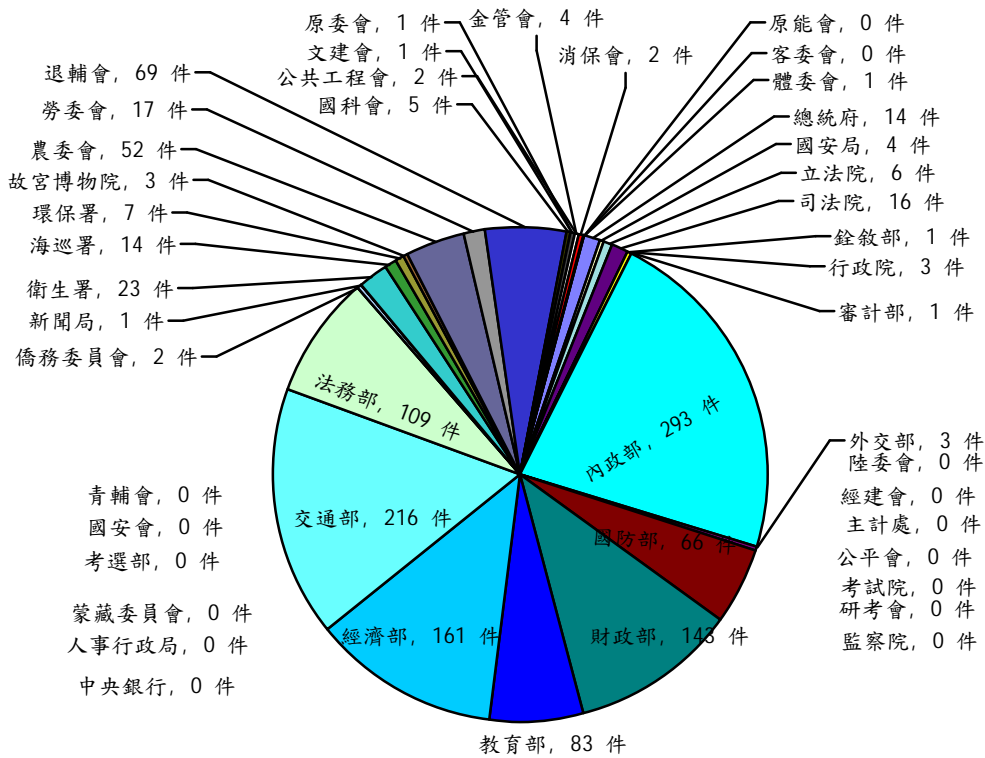
中央部會暨各地方政府所屬公務人員89年07月至97年01月貪瀆起訴案件分析表

各 地 方 政 府	起訴件數		起訴人次		總起訴人次百分比
	累計件數	本月件數	累計人次	本月人次	
臺 灣 省	21 件	0 件	36人次	0人次	0.32%
臺 北 市	172 件	1 件	333人次	1人次	2.97%
高 雄 市	202 件	1 件	573人次	2人次	5.11%
臺 北 縣	232 件	1 件	410人次	2人次	3.66%
桃 園 縣	177 件	0 件	354人次	0人次	3.16%
新 竹 市	21 件	0 件	32人次	0人次	0.29%
新 竹 縣	32 件	0 件	75人次	0人次	0.67%
苗 栗 縣	48 件	0 件	92人次	0人次	0.82%
臺 中 市	59 件	0 件	100人次	0人次	0.89%
臺 中 縣	91 件	0 件	170人次	0人次	1.52%
彰 化 縣	94 件	0 件	210人次	0人次	1.87%
南 投 縣	90 件	0 件	177人次	0人次	1.58%
雲 林 縣	90 件	0 件	177人次	0人次	1.58%
嘉 義 市	14 件	0 件	16人次	0人次	0.14%
嘉 義 縣	38 件	0 件	75人次	0人次	0.67%
臺 南 市	73 件	0 件	113人次	0人次	1.01%
臺 南 縣	115 件	0 件	238人次	0人次	2.12%
高 雄 縣	94 件	5 件	174人次	16人次	1.55%
屏 東 縣	72 件	0 件	131人次	0人次	1.17%
臺 東 縣	38 件	0 件	59人次	0人次	0.53%
花 蓮 縣	47 件	1 件	89人次	4人次	0.79%
宜 蘭 縣	44 件	0 件	73人次	0人次	0.65%
基 隆 市	15 件	0 件	29人次	0人次	0.26%
澎 湖 縣	16 件	0 件	23人次	0人次	0.21%
福 建 省	0 件	0 件	0人次	0人次	0.00%
金 門 縣	12 件	2 件	17人次	2人次	0.15%
連 江 縣	1 件	0 件	3人次	0人次	0.03%
合 計	1,908 件	11 件	3779人次	27人次	33.70%

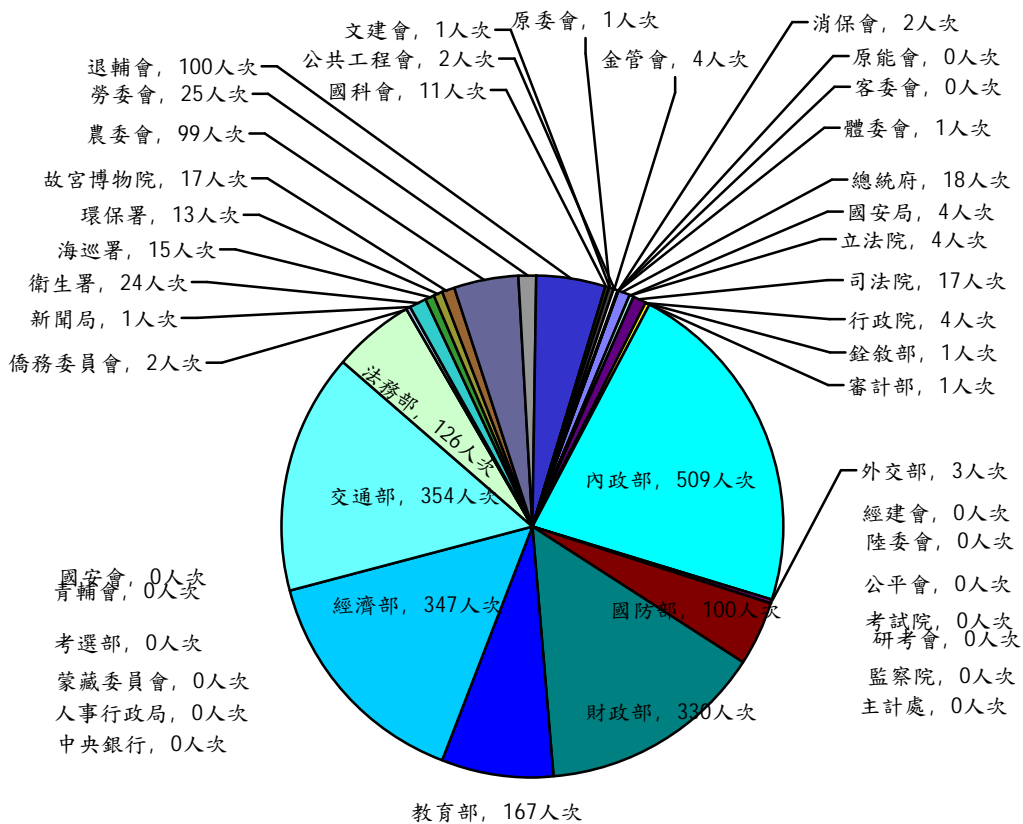
註：1. 各中央部會之數據包含所屬各機關之人員。

- (1) 中央研究院員工屬於總統府。
  - (2) 各級法院員工屬於司法院。
  - (3) 各國營事業單位員工屬於經濟部。
  - (4) 各中央金融、關稅單位員工屬於財政部
  - (5) 警政署、消防署、營建署所屬機關屬於內政部。
  - (6) 各檢察機關、調查局、矯正機關員工屬於法務部。
2. 前省府所屬各省營事業、金融行庫、醫院、港務單位員工計入臺灣省，業務移撥後之案件，依從屬機關分別列入。
  3. 各地區農會、醫院單位屬於各地方政府，業移撥後發生之案件，依從屬機關分別列計。
  4. 本表不包含各級民意代表及一般民眾。

中央部會起訴件數分布圖

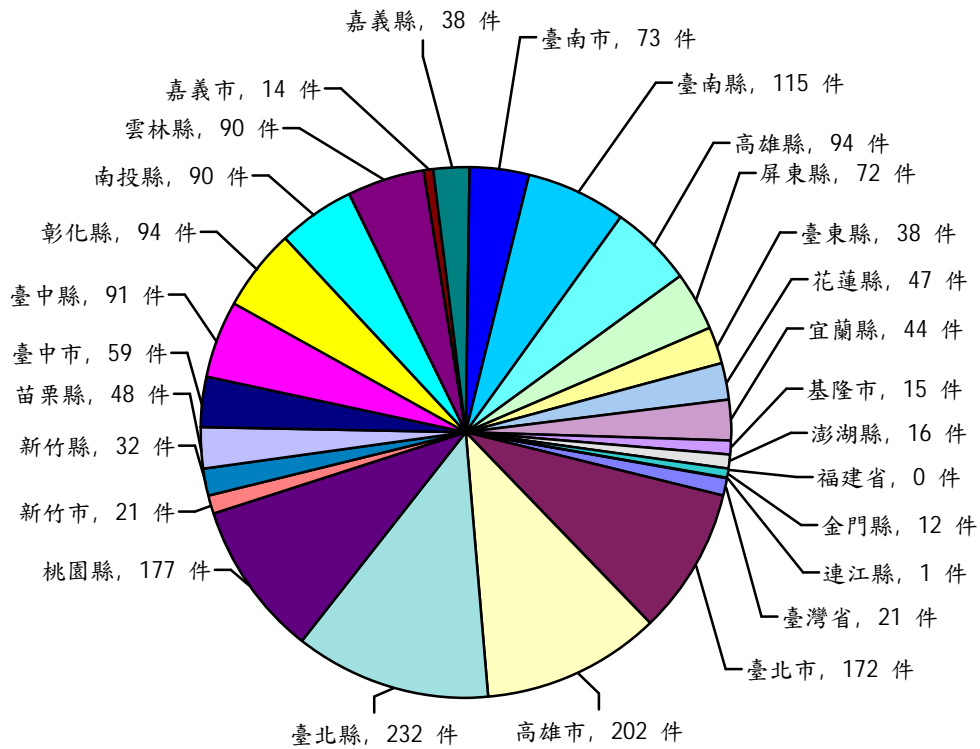


中央部會起訴人次分布圖

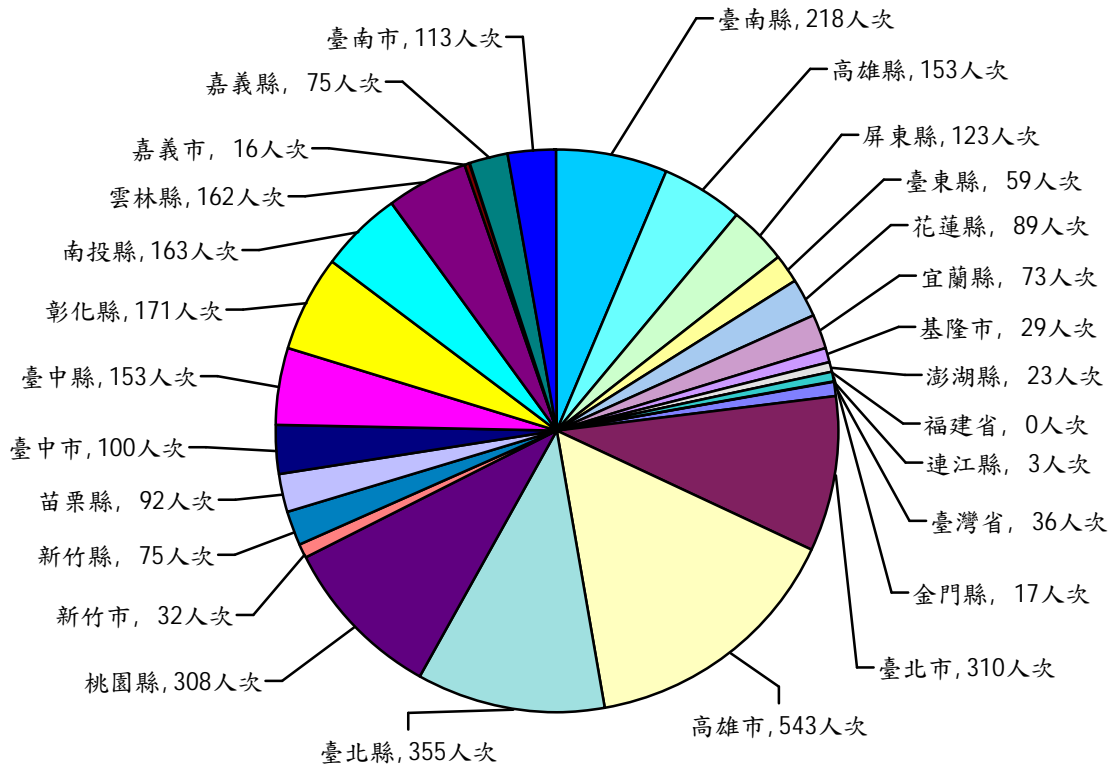


(本分析圖來源資料不包含各級民意代表及一般民眾)

地方政府起訴件數分布圖



地方政府起訴人次分布圖



(本分析圖來源資料不包含各級民意代表及一般民眾)