

中央部會暨各地方政府所屬公務人員89年07月至96年08月貪瀆起訴案件分析表

中 央 部 會	起訴件數		起訴人次		總起訴人次 百分比
	累計件數	本月件數	累計人次	本月人次	
總 統 府	14 件	0 件	18人次	0人次	0.17%
國 安 會	0 件	0 件	0人次	0人次	0.00%
國 安 局	4 件	0 件	4人次	0人次	0.04%
立 法 院	6 件	0 件	4人次	0人次	0.04%
司 法 院	14 件	0 件	14人次	0人次	0.13%
考 試 院	0 件	0 件	0人次	0人次	0.00%
銓 敘 部	1 件	0 件	1人次	0人次	0.01%
考 選 部	0 件	0 件	0人次	0人次	0.00%
監 察 院	0 件	0 件	0人次	0人次	0.00%
審 計 部	1 件	0 件	1人次	0人次	0.01%
行 政 院	3 件	0 件	4人次	0人次	0.04%
內 政 部	251 件	9 件	442人次	15人次	4.20%
外 交 部	3 件	0 件	3人次	0人次	0.03%
國 防 部	62 件	0 件	96人次	3人次	0.91%
財 政 部	137 件	3 件	297人次	0人次	2.82%
教 育 部	82 件	0 件	155人次	0人次	1.47%
經 濟 部	149 件	6 件	328人次	17人次	3.12%
交 通 部	204 件	1 件	320人次	1人次	3.04%
法 務 部	100 件	4 件	117人次	4人次	1.11%
蒙 藏 委 員 會	0 件	0 件	0人次	0人次	0.00%
僑 務 委 員 會	2 件	0 件	2人次	0人次	0.02%
中 央 銀 行	0 件	0 件	0人次	0人次	0.00%
主 計 處	0 件	0 件	0人次	0人次	0.00%
人 事 行 政 局	0 件	0 件	0人次	0人次	0.00%
新 聞 局	1 件	0 件	1人次	0人次	0.01%
衛 生 署	22 件	2 件	23人次	2人次	0.22%
海 巡 署	13 件	0 件	14人次	0人次	0.13%
環 保 署	7 件	0 件	13人次	0人次	0.12%
故 宮 博 物 院	3 件	3 件	17人次	17人次	0.16%
陸 委 會	0 件	0 件	0人次	0人次	0.00%
農 委 會	50 件	2 件	94人次	4人次	0.89%
勞 委 會	17 件	0 件	25人次	0人次	0.24%
退 輔 會	68 件	0 件	99人次	0人次	0.94%
公 平 會	0 件	0 件	0人次	0人次	0.00%
青 輔 會	0 件	0 件	0人次	0人次	0.00%
國 科 會	5 件	0 件	11人次	0人次	0.10%
研 考 會	0 件	0 件	0人次	0人次	0.00%
經 建 會	0 件	0 件	0人次	0人次	0.00%
文 建 會	1 件	0 件	1人次	0人次	0.01%
原 委 會	1 件	0 件	1人次	0人次	0.01%
公 共 工 程 會	2 件	0 件	2人次	0人次	0.02%
金 管 會	4 件	0 件	4人次	0人次	0.04%
消 保 會	2 件	0 件	2人次	0人次	0.02%
原 能 會	0 件	0 件	0人次	0人次	0.00%
客 委 會	0 件	0 件	0人次	0人次	0.00%
體 委 會	1 件	0 件	1人次	0人次	0.01%
合 計	1,230 件	30 件	2114人次	63人次	20.10%

中央部會暨各地方政府所屬公務人員89年07月至96年08月貪瀆起訴案件分析表

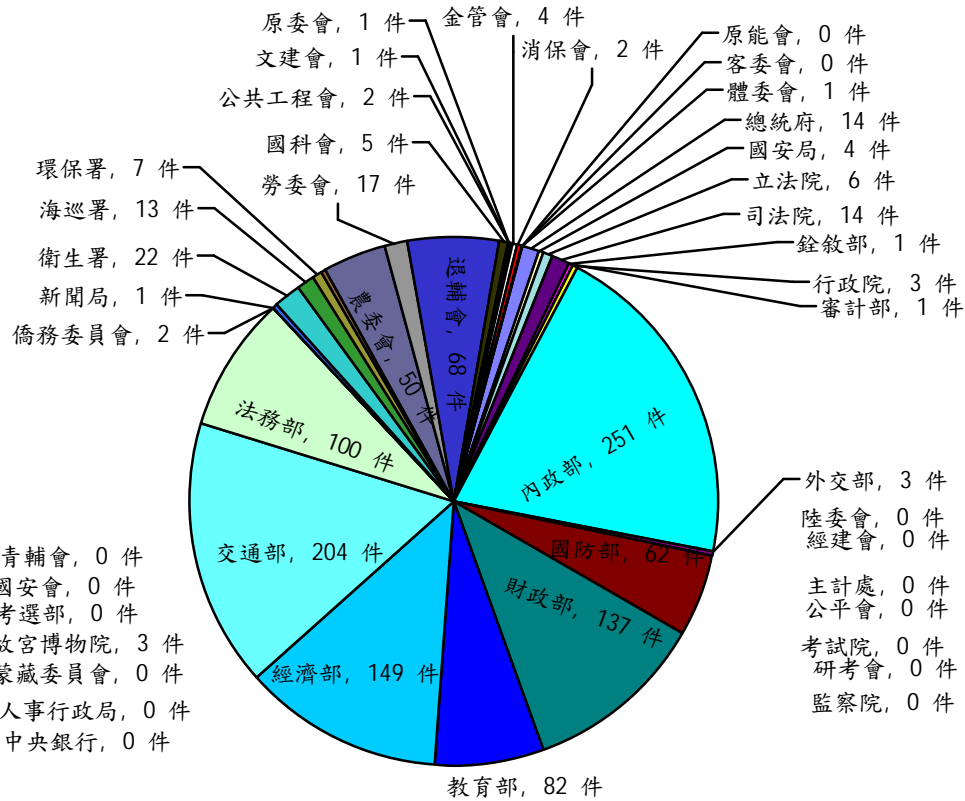
各 地 方 政 府	起 訴 件 數		起 訴 人 次		總起訴人 次百分比
	累 計 件 數	本 月 件 數	累 計 人 次	本 月 人 次	
臺 灣 省	21 件	0 件	36 人次	0 人次	0.34%
臺 北 市	170 件	7 件	331 人次	8 人次	3.15%
高 雄 市	197 件	1 件	556 人次	1 人次	5.29%
臺 北 縣	220 件	0 件	383 人次	0 人次	3.64%
桃 園 縣	175 件	9 件	352 人次	31 人次	3.35%
新 竹 市	20 件	0 件	31 人次	0 人次	0.29%
新 竹 縣	31 件	0 件	74 人次	0 人次	0.70%
苗 栗 縣	48 件	2 件	92 人次	4 人次	0.87%
臺 中 市	57 件	0 件	96 人次	0 人次	0.91%
臺 中 縣	85 件	0 件	161 人次	0 人次	1.53%
彰 化 縣	90 件	2 件	200 人次	2 人次	1.90%
南 投 縣	89 件	1 件	172 人次	2 人次	1.64%
雲 林 縣	87 件	0 件	174 人次	0 人次	1.65%
嘉 義 市	14 件	0 件	16 人次	0 人次	0.15%
嘉 義 縣	38 件	0 件	70 人次	0 人次	0.67%
臺 南 市	72 件	2 件	112 人次	2 人次	1.06%
臺 南 縣	115 件	0 件	238 人次	0 人次	2.26%
高 雄 縣	89 件	0 件	158 人次	0 人次	1.50%
屏 東 縣	71 件	1 件	130 人次	1 人次	1.24%
臺 東 縣	38 件	1 件	59 人次	1 人次	0.56%
花 蓮 縣	43 件	0 件	74 人次	0 人次	0.70%
宜 蘭 縣	41 件	0 件	65 人次	0 人次	0.62%
基 隆 市	15 件	1 件	29 人次	1 人次	0.28%
澎 湖 縣	16 件	0 件	23 人次	0 人次	0.22%
福 建 省	0 件	0 件	0 人次	0 人次	0.00%
金 門 縣	10 件	0 件	15 人次	0 人次	0.14%
連 江 縣	1 件	0 件	3 人次	0 人次	0.03%
合 計	1,853 件	27 件	3650 人次	53 人次	34.70%

註：1. 各中央部會之數據包含所屬各機關之人員。

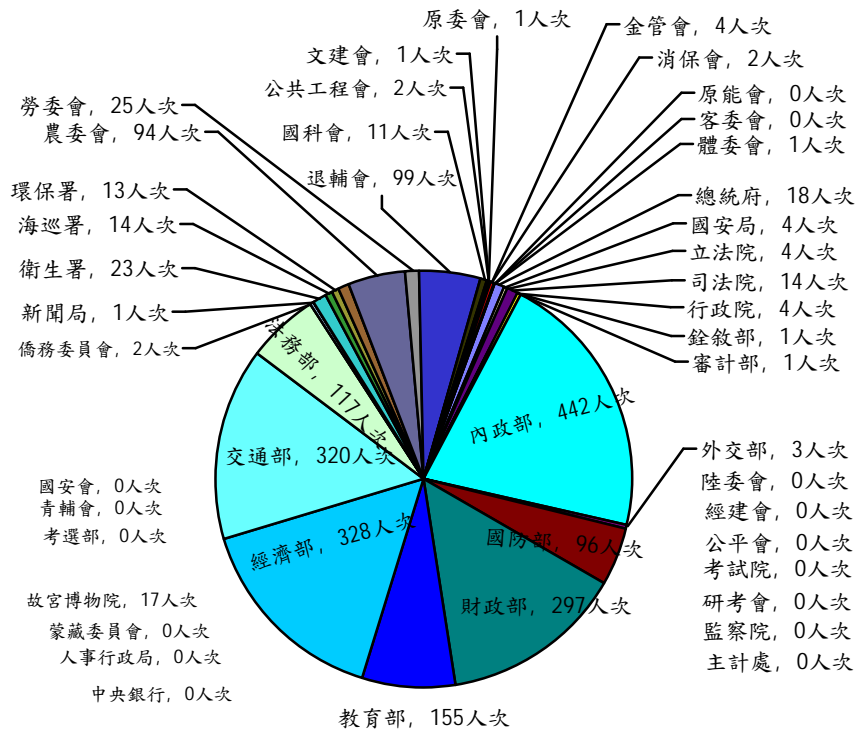
- (1) 中央研究院員工屬於總統府。
- (2) 各級法院員工屬於司法院。
- (3) 各國營事業單位員工屬於經濟部。
- (4) 各中央金融、關稅單位員工屬於財政部
- (5) 警政署、消防署、營建署所屬機關屬於內政部。
- (6) 各檢察機關、調查局、矯正機關員工屬於法務部。

2. 前省府所屬各省營事業、金融行庫、醫院、港務單位員工計入臺灣省，業務移撥後之案件，依從屬機關分別列入。
3. 各地區農會、醫院單位屬於各地方政府，業移撥後發生之案件，依從屬機關分別列計。
4. 本表不包含各級民意代表及一般民眾。

中央部會起訴件數分布圖

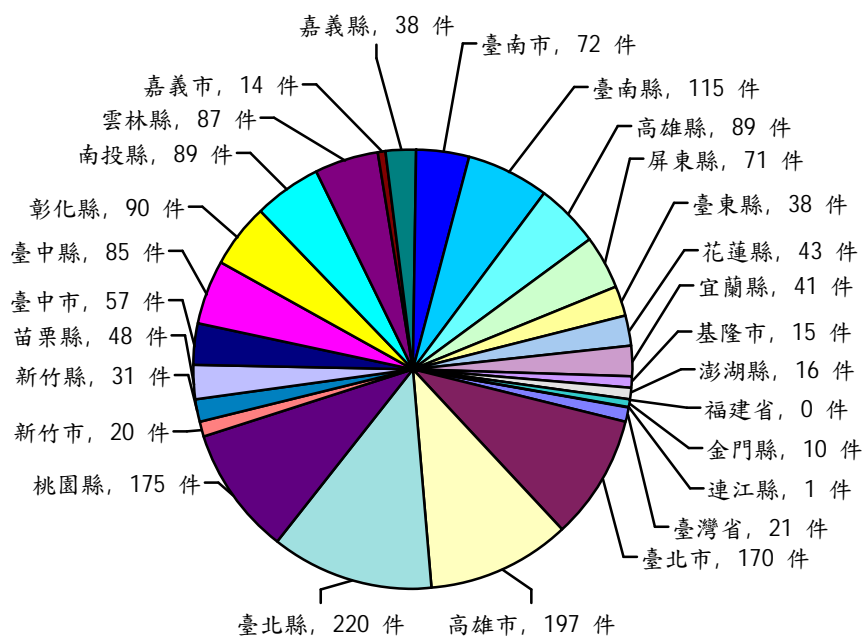


中央部會起訴人次分布圖

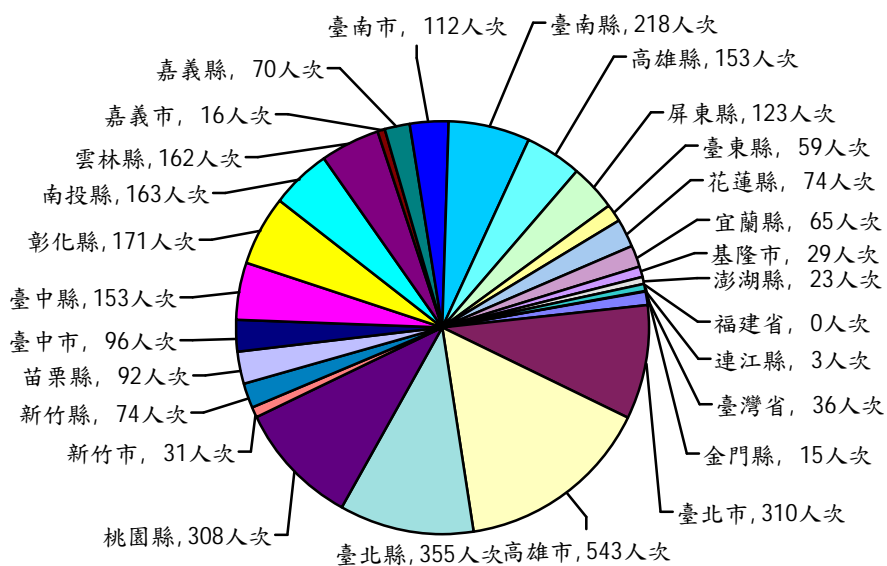


(本分析圖來源資料不包含各級民意代表及一般民眾)

### 地方政府起訴件數分布圖



### 地方政府起訴人次分布圖



(本分析圖來源資料不包含各級民意代表及一般民眾)