

中央部會暨各地方政府所屬公務人員89年07月至95年12月貪瀆起訴案件分析表

中 央 部 會	起訴件數		起訴人次		總起訴人 次百分比
	累計件數	本月件數	累計人次	本月人次	
總 統 府	14 件	0 件	18人次	0人次	0.20%
國 安 會	0 件	0 件	0人次	0人次	0.00%
國 安 局	4 件	0 件	4人次	0人次	0.04%
立 法 院	6 件	0 件	4人次	0人次	0.04%
司 法 院	13 件	2 件	13人次	2人次	0.14%
考 試 院	0 件	0 件	0人次	0人次	0.00%
銓 敘 部	1 件	0 件	1人次	0人次	0.01%
考 選 部	0 件	0 件	0人次	0人次	0.00%
監 察 院	0 件	0 件	0人次	0人次	0.00%
審 計 部	1 件	0 件	1人次	0人次	0.01%
行 政 院	2 件	0 件	2人次	0人次	0.02%
內 政 部	178 件	6 件	306人次	9人次	3.35%
外 交 部	2 件	0 件	2人次	0人次	0.02%
國 防 部	60 件	1 件	89人次	2人次	0.97%
財 政 部	132 件	2 件	292人次	2人次	3.20%
教 育 部	79 件	0 件	149人次	0人次	1.63%
經 濟 部	131 件	3 件	263人次	11人次	2.88%
交 通 部	192 件	3 件	299人次	5人次	3.27%
法 務 部	81 件	2 件	98人次	14人次	1.07%
蒙 藏 委 員 會	0 件	0 件	0人次	0人次	0.00%
僑 務 委 員 會	2 件	0 件	2人次	0人次	0.02%
中 央 銀 行	0 件	0 件	0人次	0人次	0.00%
主 計 處	0 件	0 件	0人次	0人次	0.00%
人 事 行 政 局	0 件	0 件	0人次	0人次	0.00%
新 聞 局	1 件	0 件	1人次	0人次	0.01%
衛 生 署	20 件	0 件	21人次	0人次	0.23%
海 巡 署	12 件	0 件	13人次	0人次	0.14%
環 保 署	7 件	1 件	13人次	2人次	0.14%
故 宮 博 物 院	0 件	0 件	0人次	0人次	0.00%
陸 委 會	0 件	0 件	0人次	0人次	0.00%
農 委 會	44 件	1 件	62人次	2人次	0.68%
勞 委 會	14 件	0 件	20人次	0人次	0.22%
退 輔 會	67 件	1 件	98人次	1人次	1.07%
公 平 會	0 件	0 件	0人次	0人次	0.00%
青 輔 會	0 件	0 件	0人次	0人次	0.00%
國 科 會	5 件	3 件	11人次	9人次	0.12%
研 考 會	0 件	0 件	0人次	0人次	0.00%
經 建 會	0 件	0 件	0人次	0人次	0.00%
文 建 會	1 件	0 件	1人次	0人次	0.01%
原 委 會	1 件	0 件	1人次	0人次	0.01%
公 共 工 程 會	2 件	0 件	2人次	0人次	0.02%
金 管 會	1 件	0 件	1人次	0人次	0.01%
合 計	1,073 件	25 件	1787人次	59人次	19.56%

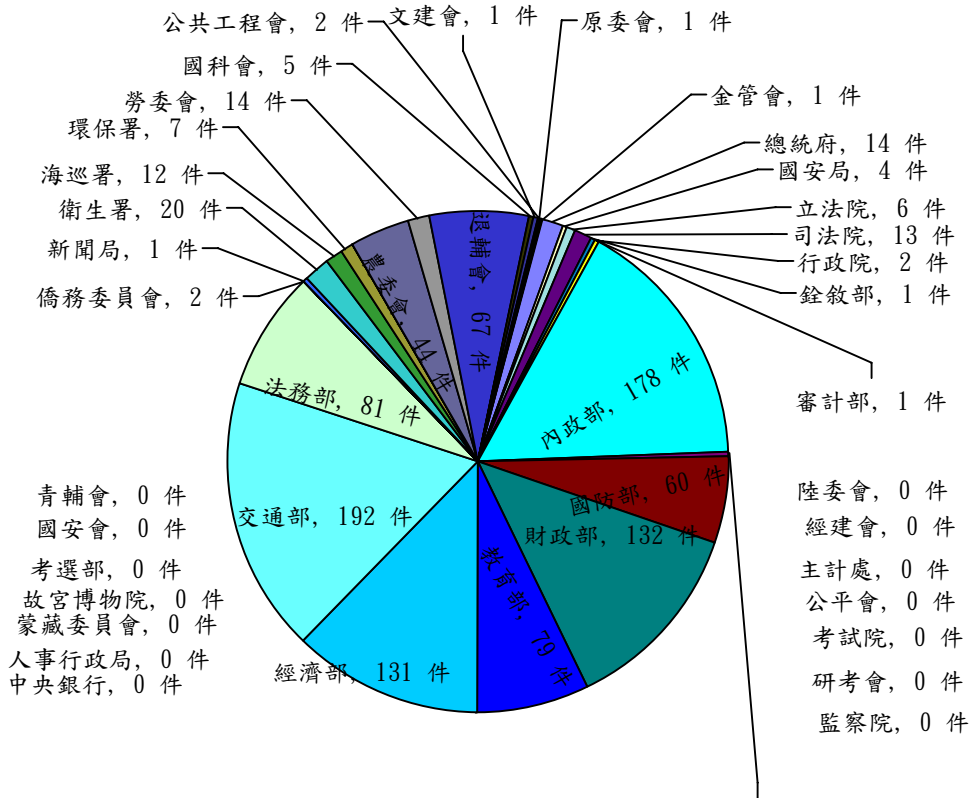
中央部會暨各地方政府所屬公務人員89年07月至95年12月貪瀆起訴案件分析表

各 地 方 政 府	起 訴 件 數		起 訴 人 次		總起訴人 次百分比
	累計件數	本月件數	累計人次	本月人次	
臺 灣 省	21 件	0 件	36人次	0人次	0.39%
臺 北 市	153 件	2 件	308人次	0人次	3.37%
高 雄 市	190 件	0 件	540人次	0人次	5.91%
臺 北 縣	204 件	0 件	352人次	0人次	3.85%
桃 園 縣	157 件	5 件	299人次	8人次	3.27%
新 竹 市	19 件	0 件	29人次	0人次	0.32%
新 竹 縣	30 件	0 件	73人次	0人次	0.80%
苗 栗 縣	44 件	0 件	86人次	0人次	0.94%
臺 中 市	56 件	0 件	95人次	0人次	1.04%
臺 中 縣	79 件	0 件	152人次	0人次	1.66%
彰 化 縣	78 件	0 件	171人次	0人次	1.87%
南 投 縣	87 件	1 件	163人次	2人次	1.78%
雲 林 縣	79 件	1 件	152人次	1人次	1.66%
嘉 義 市	12 件	0 件	16人次	0人次	0.18%
嘉 義 縣	37 件	0 件	67人次	0人次	0.73%
臺 南 市	57 件	0 件	78人次	0人次	0.85%
臺 南 縣	99 件	4 件	218人次	8人次	2.39%
高 雄 縣	85 件	0 件	153人次	0人次	1.67%
屏 東 縣	67 件	0 件	123人次	0人次	1.35%
臺 東 縣	32 件	1 件	53人次	1人次	0.58%
花 蓮 縣	40 件	0 件	70人次	0人次	0.77%
宜 蘭 縣	40 件	0 件	63人次	0人次	0.69%
基 隆 市	14 件	0 件	28人次	0人次	0.31%
澎 湖 縣	16 件	0 件	23人次	0人次	0.25%
福 建 省	0 件	0 件	0人次	0人次	0.00%
金 門 縣	10 件	1 件	15人次	1人次	0.16%
連 江 縣	1 件	0 件	3人次	0人次	0.03%
合 計	1,707 件	15 件	3366人次	21人次	36.84%

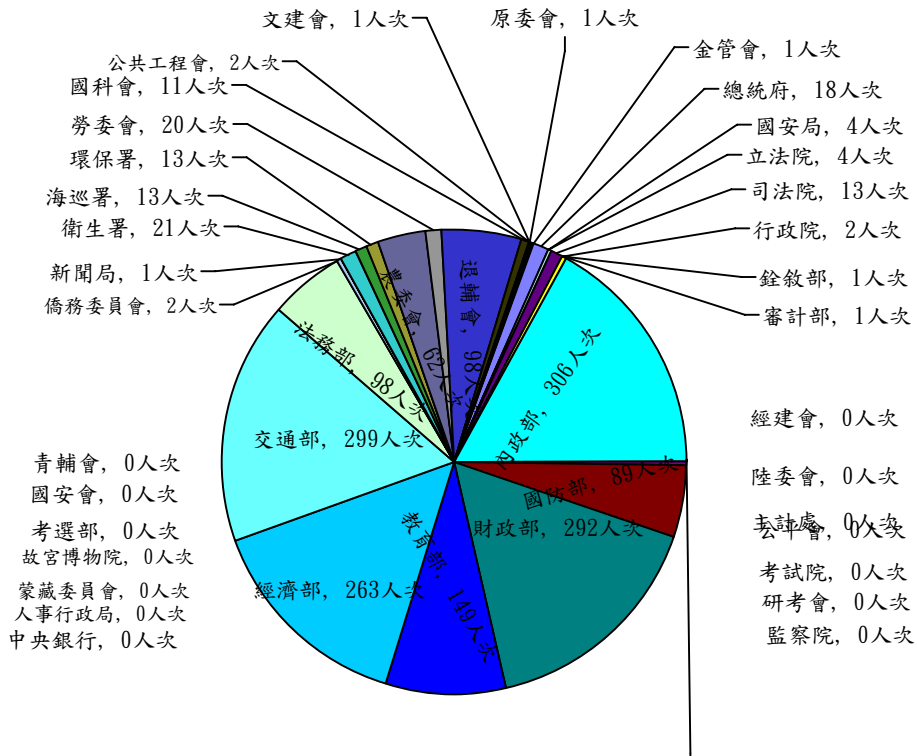
註：1. 各中央部會之數據包含所屬各機關之人員。

- (1) 中央研究院員工屬於總統府。
 - (2) 各級法院員工屬於司法院。
 - (3) 各國營事業單位員工屬於經濟部。
 - (4) 各中央金融、關稅單位員工屬於財政部
 - (5) 警政署、消防署、營建署所屬機關屬於內政部。
 - (6) 各檢察機關、調查局、矯正機關員工屬於法務部。
2. 前省府所屬各省營事業、金融行庫、醫院、港務單位員工計入臺灣省，業務移撥後之案件，依從屬機關分別列入。
 3. 各地區農會、醫院單位屬於各地方政府，業移撥後發生之案件，依從屬機關分別列計。
 4. 本表不包含各級民意代表及一般民眾。

中央部會起訴件數分布圖

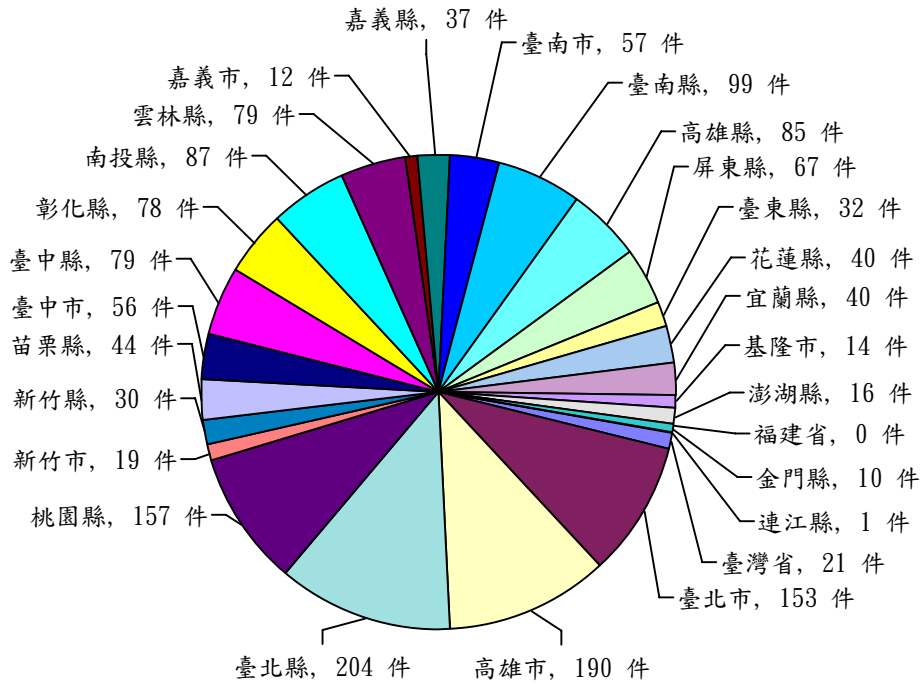


中央部會起訴人次分布圖

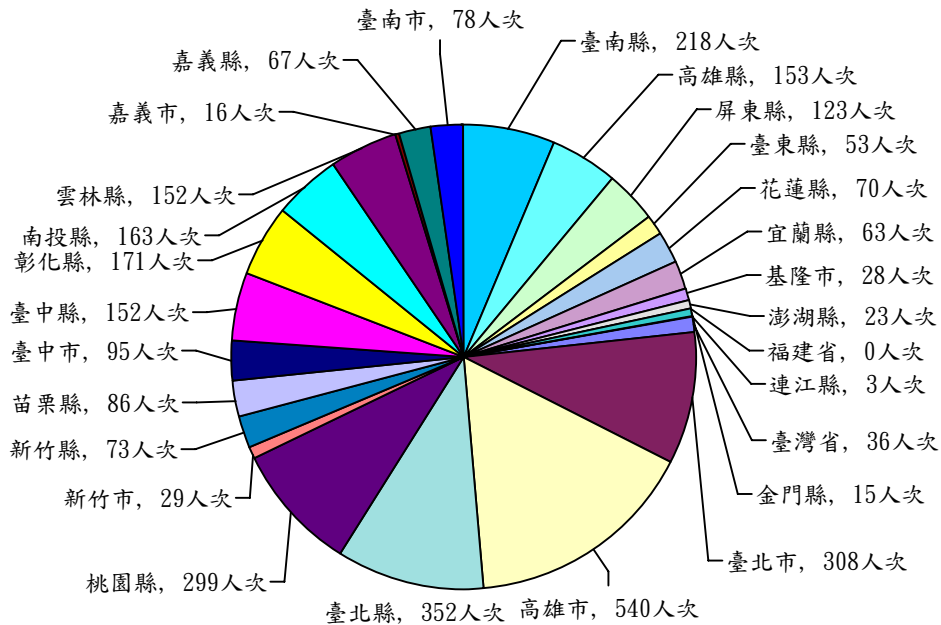


(本分析圖來源資料不包含各級民意代表及一般民眾)

地方政府起訴件數分布圖



地方政府起訴人次分布圖



(本分析圖來源資料不包含各級民意代表及一般民眾)