

中央部會暨各地方政府所屬公務人員89年07月至95年11月貪瀆起訴案件分析表

| 中 央 部 會 | 起訴件數 | | 起訴人次 | | 總起訴人 次百分比 |
|-----------|---------|------|--------|------|--------------|
| | 累計件數 | 本月件數 | 累計人次 | 本月人次 | |
| 總 統 府 | 14 件 | 0 件 | 18人次 | 0人次 | 0.20% |
| 國 安 會 | 0 件 | 0 件 | 0人次 | 0人次 | 0.00% |
| 國 安 局 | 4 件 | 0 件 | 4人次 | 0人次 | 0.04% |
| 立 法 院 | 6 件 | 0 件 | 4人次 | 0人次 | 0.04% |
| 司 法 院 | 11 件 | 0 件 | 11人次 | 0人次 | 0.12% |
| 考 試 院 | 0 件 | 0 件 | 0人次 | 0人次 | 0.00% |
| 銓 敘 部 | 1 件 | 0 件 | 1人次 | 0人次 | 0.01% |
| 考 選 部 | 0 件 | 0 件 | 0人次 | 0人次 | 0.00% |
| 監 察 院 | 0 件 | 0 件 | 0人次 | 0人次 | 0.00% |
| 審 計 部 | 1 件 | 0 件 | 1人次 | 0人次 | 0.01% |
| 行 政 院 | 2 件 | 0 件 | 2人次 | 0人次 | 0.02% |
| 內 政 部 | 172 件 | 19 件 | 297人次 | 46人次 | 3.32% |
| 外 交 部 | 2 件 | 0 件 | 2人次 | 0人次 | 0.02% |
| 國 防 部 | 59 件 | 2 件 | 87人次 | 5人次 | 0.97% |
| 財 政 部 | 130 件 | 0 件 | 290人次 | 0人次 | 3.24% |
| 教 育 部 | 79 件 | 0 件 | 149人次 | 0人次 | 1.66% |
| 經 濟 部 | 128 件 | 0 件 | 252人次 | 0人次 | 2.81% |
| 交 通 部 | 189 件 | 7 件 | 294人次 | 10人次 | 3.28% |
| 法 務 部 | 79 件 | 1 件 | 84人次 | 1人次 | 0.94% |
| 蒙 藏 委 員 會 | 0 件 | 0 件 | 0人次 | 0人次 | 0.00% |
| 僑 務 委 員 會 | 2 件 | 0 件 | 2人次 | 0人次 | 0.02% |
| 中 央 銀 行 | 0 件 | 0 件 | 0人次 | 0人次 | 0.00% |
| 主 計 處 | 0 件 | 0 件 | 0人次 | 0人次 | 0.00% |
| 人 事 行 政 局 | 0 件 | 0 件 | 0人次 | 0人次 | 0.00% |
| 新 聞 局 | 1 件 | 0 件 | 1人次 | 0人次 | 0.01% |
| 衛 生 署 | 20 件 | 0 件 | 21人次 | 0人次 | 0.23% |
| 海 巡 署 | 12 件 | 0 件 | 13人次 | 0人次 | 0.15% |
| 環 保 署 | 6 件 | 0 件 | 11人次 | 0人次 | 0.12% |
| 故 宮 博 物 院 | 0 件 | 0 件 | 0人次 | 0人次 | 0.00% |
| 陸 委 會 | 0 件 | 0 件 | 0人次 | 0人次 | 0.00% |
| 農 委 會 | 43 件 | 0 件 | 60人次 | 0人次 | 0.67% |
| 勞 委 會 | 14 件 | 0 件 | 20人次 | 0人次 | 0.22% |
| 退 輔 會 | 66 件 | 0 件 | 97人次 | 0人次 | 1.08% |
| 公 平 會 | 0 件 | 0 件 | 0人次 | 0人次 | 0.00% |
| 青 輔 會 | 0 件 | 0 件 | 0人次 | 0人次 | 0.00% |
| 國 科 會 | 2 件 | 0 件 | 2人次 | 0人次 | 0.02% |
| 研 考 會 | 0 件 | 0 件 | 0人次 | 0人次 | 0.00% |
| 經 建 會 | 0 件 | 0 件 | 0人次 | 0人次 | 0.00% |
| 文 建 會 | 1 件 | 0 件 | 1人次 | 0人次 | 0.01% |
| 原 委 會 | 1 件 | 0 件 | 1人次 | 0人次 | 0.01% |
| 公 共 工 程 會 | 2 件 | 0 件 | 2人次 | 0人次 | 0.02% |
| 金 管 會 | 1 件 | 0 件 | 1人次 | 0人次 | 0.01% |
| 合 計 | 1,048 件 | 29 件 | 1728人次 | 62人次 | 19.30% |

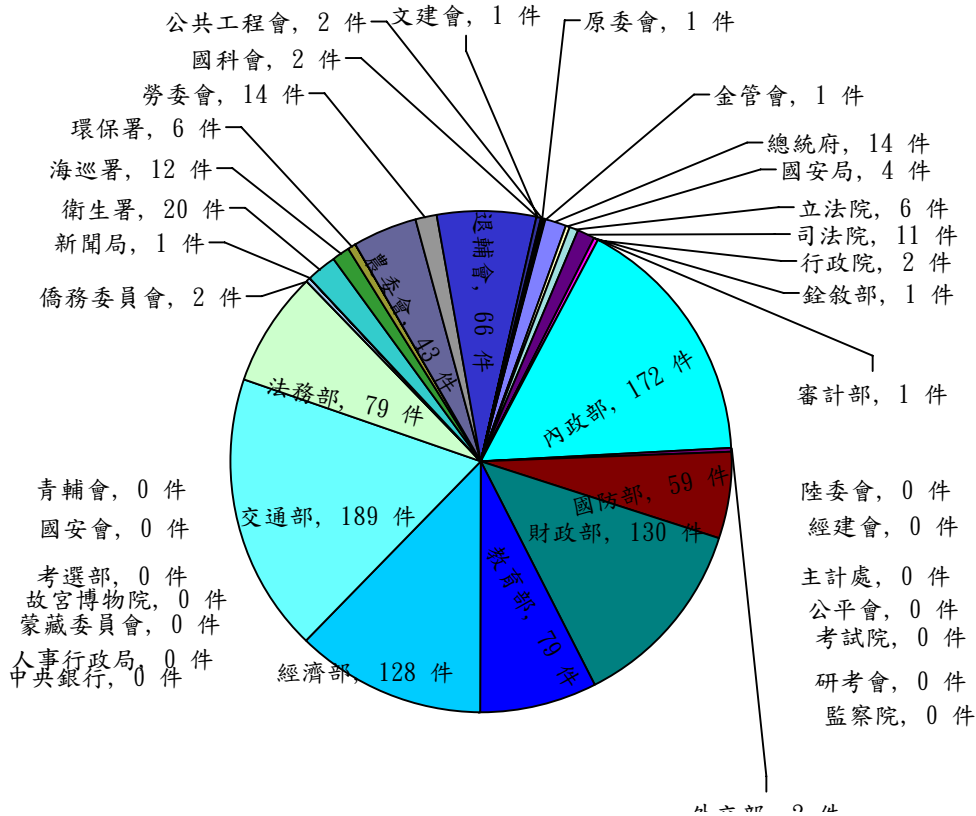
中央部會暨各地方政府所屬公務人員89年07月至95年11月貪瀆起訴案件分析表

| 各 地 方 政 府 | 起 訴 件 數 | | 起 訴 人 次 | | 總起訴人 次百分比 |
|-----------|---------|------|---------|------|--------------|
| | 累計件數 | 本月件數 | 累計人次 | 本月人次 | |
| 臺 灣 省 | 21 件 | 1 件 | 36人次 | 0人次 | 0.40% |
| 臺 北 市 | 151 件 | 0 件 | 305人次 | 0人次 | 3.41% |
| 高 雄 市 | 190 件 | 1 件 | 540人次 | 1人次 | 6.03% |
| 臺 北 縣 | 204 件 | 7 件 | 352人次 | 11人次 | 3.93% |
| 桃 園 縣 | 152 件 | 4 件 | 291人次 | 7人次 | 3.25% |
| 新 竹 市 | 19 件 | 0 件 | 29人次 | 0人次 | 0.32% |
| 新 竹 縣 | 30 件 | 2 件 | 73人次 | 2人次 | 0.82% |
| 苗 栗 縣 | 44 件 | 2 件 | 86人次 | 9人次 | 0.96% |
| 臺 中 市 | 56 件 | 0 件 | 95人次 | 0人次 | 1.06% |
| 臺 中 縣 | 79 件 | 4 件 | 152人次 | 10人次 | 1.70% |
| 彰 化 縣 | 78 件 | 0 件 | 171人次 | 0人次 | 1.91% |
| 南 投 縣 | 86 件 | 0 件 | 161人次 | 0人次 | 1.80% |
| 雲 林 縣 | 78 件 | 3 件 | 151人次 | 7人次 | 1.69% |
| 嘉 義 市 | 12 件 | 0 件 | 16人次 | 0人次 | 0.18% |
| 嘉 義 縣 | 37 件 | 1 件 | 67人次 | 1人次 | 0.75% |
| 臺 南 市 | 57 件 | 0 件 | 78人次 | 0人次 | 0.87% |
| 臺 南 縣 | 95 件 | 3 件 | 210人次 | 6人次 | 2.35% |
| 高 雄 縣 | 85 件 | 0 件 | 153人次 | 0人次 | 1.71% |
| 屏 東 縣 | 67 件 | 0 件 | 123人次 | 0人次 | 1.37% |
| 臺 東 縣 | 31 件 | 0 件 | 52人次 | 0人次 | 0.58% |
| 花 蓮 縣 | 40 件 | 0 件 | 70人次 | 0人次 | 0.78% |
| 宜 蘭 縣 | 40 件 | 0 件 | 63人次 | 0人次 | 0.70% |
| 基 隆 市 | 14 件 | 0 件 | 28人次 | 0人次 | 0.31% |
| 澎 湖 縣 | 16 件 | 0 件 | 23人次 | 0人次 | 0.26% |
| 福 建 省 | 0 件 | 0 件 | 0人次 | 0人次 | 0.00% |
| 金 門 縣 | 9 件 | 0 件 | 14人次 | 0人次 | 0.16% |
| 連 江 縣 | 1 件 | 0 件 | 3人次 | 0人次 | 0.03% |
| 合 計 | 1,692 件 | 28 件 | 3342人次 | 54人次 | 37.32% |

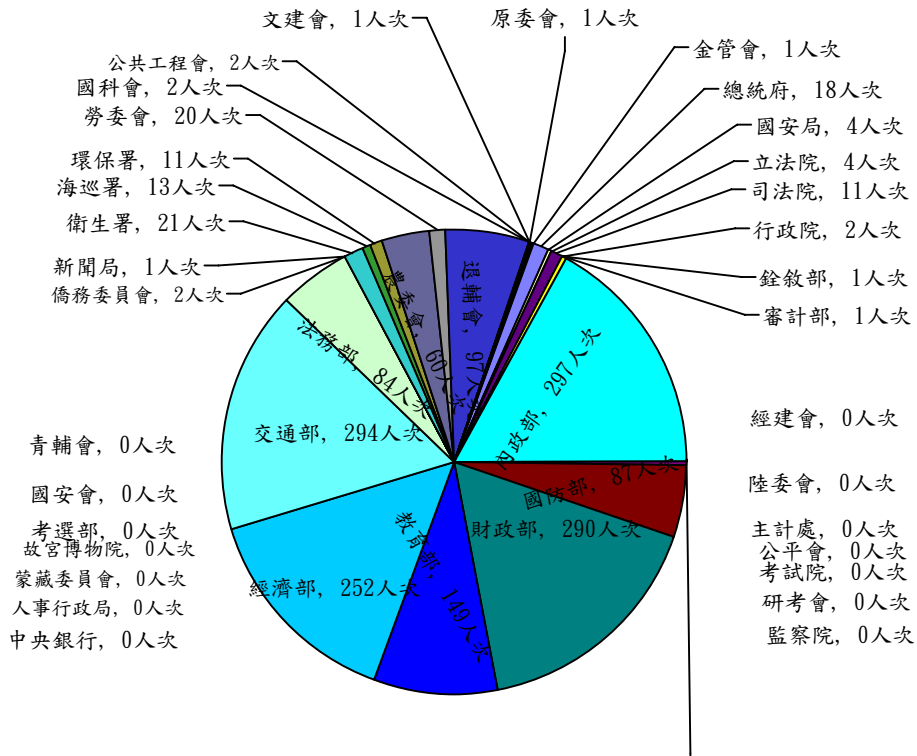
註：1. 各中央部會之數據包含所屬各機關之人員。

- (1) 中央研究院員工屬於總統府。
 - (2) 各級法院員工屬於司法院。
 - (3) 各國營事業單位員工屬於經濟部。
 - (4) 各中央金融、關稅單位員工屬於財政部
 - (5) 警政署、消防署、營建署所屬機關屬於內政部。
 - (6) 各檢察機關、調查局、矯正機關員工屬於法務部。
2. 前省府所屬各省營事業、金融行庫、醫院、港務單位員工計入臺灣省，業務移撥後之案件，依從屬機關分別列入。
 3. 各地區農會、醫院單位屬於各地方政府，業移撥後發生之案件，依從屬機關分別列計。
 4. 本表不包含各級民意代表及一般民眾。

中央部會起訴件數分布圖

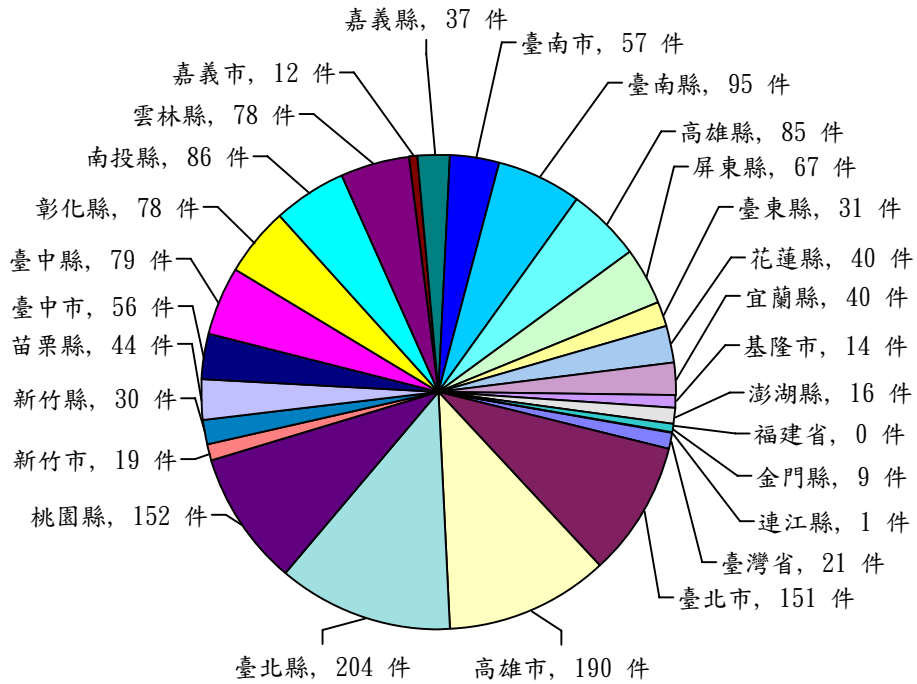


中央部會起訴人次分布圖

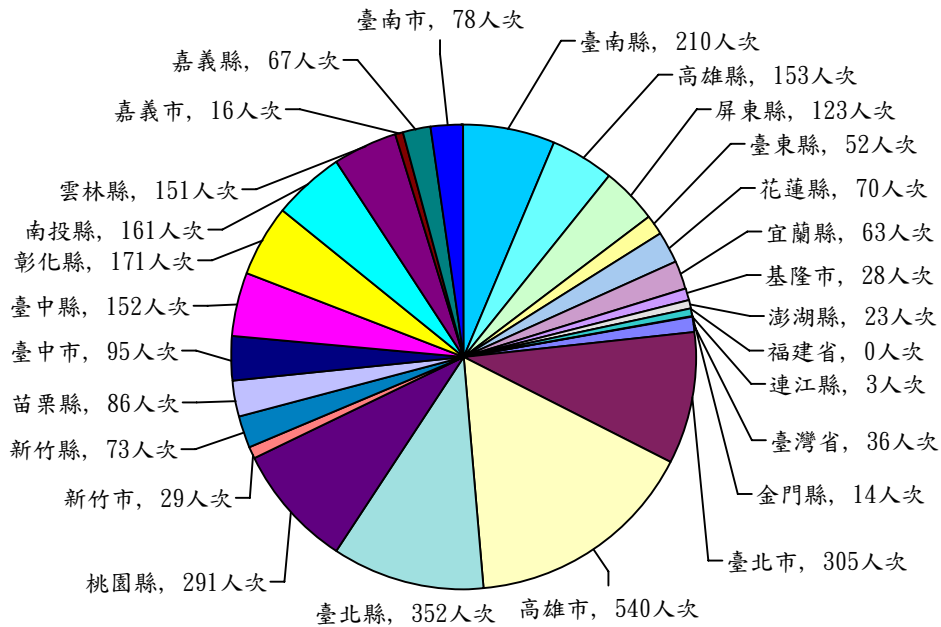


(本分析圖來源資料不包含各級民意代表及一般民眾)

地方政府起訴件數分布圖



地方政府起訴人次分布圖



(本分析圖來源資料不包含各級民意代表及一般民眾)