

中央部會暨各地方政府所屬公務人員89年07月至95年09月貪瀆起訴案件分析表

中 央 部 會	起訴件數		起訴人次		總起訴人 次百分比
	累計件數	本月件數	累計人次	本月人次	
總 統 府	14 件	0 件	18人次	0人次	0.21%
國 安 會	0 件	0 件	0人次	0人次	0.00%
國 安 局	4 件	0 件	4人次	0人次	0.05%
立 法 院	6 件	0 件	4人次	0人次	0.05%
司 法 院	11 件	0 件	11人次	0人次	0.13%
考 試 院	0 件	0 件	0人次	0人次	0.00%
銓 敘 部	1 件	0 件	1人次	0人次	0.01%
考 選 部	0 件	0 件	0人次	0人次	0.00%
監 察 院	0 件	0 件	0人次	0人次	0.00%
審 計 部	1 件	0 件	1人次	0人次	0.01%
行 政 院	2 件	0 件	2人次	0人次	0.02%
內 政 部	140 件	0 件	222人次	0人次	2.59%
外 交 部	1 件	0 件	1人次	0人次	0.01%
國 防 部	57 件	1 件	82人次	1人次	0.96%
財 政 部	130 件	1 件	290人次	1人次	3.38%
教 育 部	79 件	1 件	149人次	3人次	1.74%
經 濟 部	126 件	2 件	248人次	4人次	2.89%
交 通 部	182 件	7 件	283人次	8人次	3.30%
法 務 部	77 件	2 件	82人次	2人次	0.96%
蒙 藏 委 員 會	0 件	0 件	0人次	0人次	0.00%
僑 務 委 員 會	2 件	0 件	2人次	0人次	0.02%
中 央 銀 行	0 件	0 件	0人次	0人次	0.00%
主 計 處	0 件	0 件	0人次	0人次	0.00%
人 事 行 政 局	0 件	0 件	0人次	0人次	0.00%
新 聞 局	1 件	0 件	1人次	0人次	0.01%
衛 生 署	20 件	0 件	21人次	0人次	0.24%
海 巡 署	12 件	0 件	13人次	0人次	0.15%
環 保 署	6 件	0 件	11人次	0人次	0.13%
故 宮 博 物 院	0 件	0 件	0人次	0人次	0.00%
陸 委 會	0 件	0 件	0人次	0人次	0.00%
農 委 會	43 件	0 件	60人次	0人次	0.70%
勞 委 會	14 件	0 件	20人次	0人次	0.23%
退 輔 會	66 件	1 件	97人次	1人次	1.13%
公 平 會	0 件	0 件	0人次	0人次	0.00%
青 輔 會	0 件	0 件	0人次	0人次	0.00%
國 科 會	2 件	0 件	2人次	0人次	0.02%
研 考 會	0 件	0 件	0人次	0人次	0.00%
經 建 會	0 件	0 件	0人次	0人次	0.00%
文 建 會	1 件	0 件	1人次	0人次	0.01%
原 委 會	1 件	0 件	1人次	0人次	0.01%
公 共 工 程 會	2 件	0 件	2人次	0人次	0.02%
金 管 會	1 件	0 件	1人次	0人次	0.01%
合 計	1,002 件	15 件	1630人次	20人次	18.99%

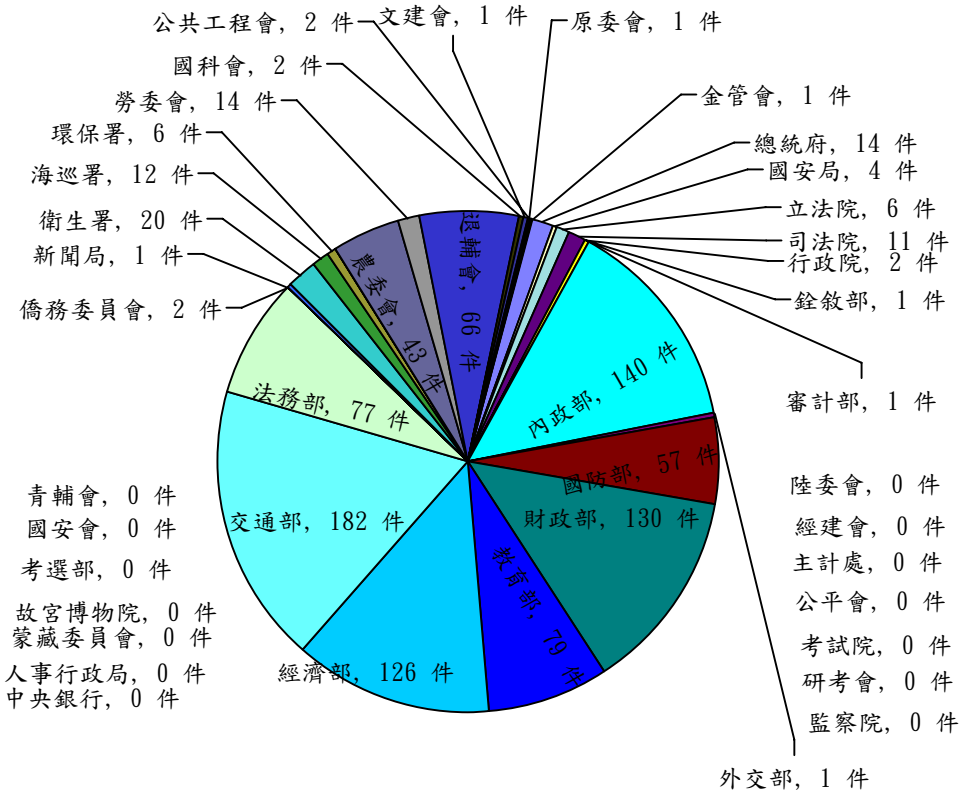
中央部會暨各地方政府所屬公務人員89年07月至95年09月貪瀆起訴案件分析表

各 地 方 政 府	起 訴 件 數		起 訴 人 次		總起訴人 次百分比
	累計件數	本月件數	累計人次	本月人次	
臺 灣 省	20 件	0 件	35 人次	0 人次	0.41%
臺 北 市	151 件	3 件	305 人次	0 人次	3.55%
高 雄 市	188 件	1 件	538 人次	0 人次	6.27%
臺 北 縣	196 件	0 件	340 人次	0 人次	3.96%
桃 園 縣	145 件	2 件	279 人次	4 人次	3.25%
新 竹 市	19 件	0 件	29 人次	0 人次	0.34%
新 竹 縣	28 件	1 件	71 人次	1 人次	0.83%
苗 栗 縣	42 件	0 件	77 人次	0 人次	0.90%
臺 中 市	56 件	0 件	95 人次	0 人次	1.11%
臺 中 縣	75 件	0 件	142 人次	0 人次	1.65%
彰 化 縣	78 件	2 件	171 人次	2 人次	1.99%
南 投 縣	86 件	1 件	161 人次	1 人次	1.88%
雲 林 縣	75 件	0 件	144 人次	0 人次	1.68%
嘉 義 市	12 件	0 件	16 人次	0 人次	0.19%
嘉 義 縣	36 件	3 件	66 人次	4 人次	0.77%
臺 南 市	57 件	0 件	78 人次	0 人次	0.91%
臺 南 縣	91 件	0 件	203 人次	0 人次	2.36%
高 雄 縣	85 件	1 件	153 人次	1 人次	1.78%
屏 東 縣	67 件	1 件	123 人次	1 人次	1.43%
臺 東 縣	30 件	0 件	51 人次	0 人次	0.59%
花 蓮 縣	40 件	0 件	70 人次	0 人次	0.82%
宜 蘭 縣	40 件	0 件	63 人次	0 人次	0.73%
基 隆 市	14 件	0 件	28 人次	0 人次	0.33%
澎 湖 縣	15 件	0 件	22 人次	0 人次	0.26%
福 建 省	0 件	0 件	0 人次	0 人次	0.00%
金 門 縣	9 件	0 件	14 人次	0 人次	0.16%
連 江 縣	1 件	0 件	3 人次	0 人次	0.03%
合 計	1,656 件	15 件	3277 人次	14 人次	38.17%

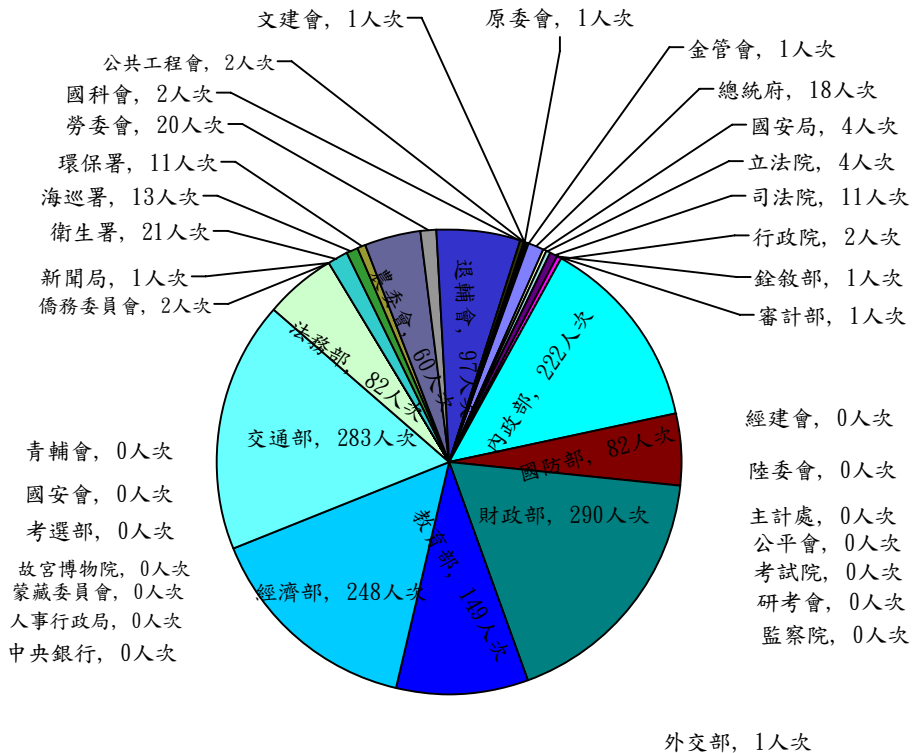
註：1. 各中央部會之數據包含所屬各機關之人員。

- (1) 中央研究院員工屬於總統府。
 - (2) 各級法院員工屬於司法院。
 - (3) 各國營事業單位員工屬於經濟部。
 - (4) 各中央金融、關稅單位員工屬於財政部
 - (5) 警政署、消防署、營建署所屬機關屬於內政部。
 - (6) 各檢察機關、調查局、矯正機關員工屬於法務部。
2. 前省府所屬各省營事業、金融行庫、醫院、港務單位員工計入臺灣省，業務移撥後之案件，依從屬機關分別列入。
 3. 各地區農會、醫院單位屬於各地方政府，業移撥後發生之案件，依從屬機關分別列計。
 4. 本表不包含各級民意代表及一般民眾。

中央部會起訴件數分布圖

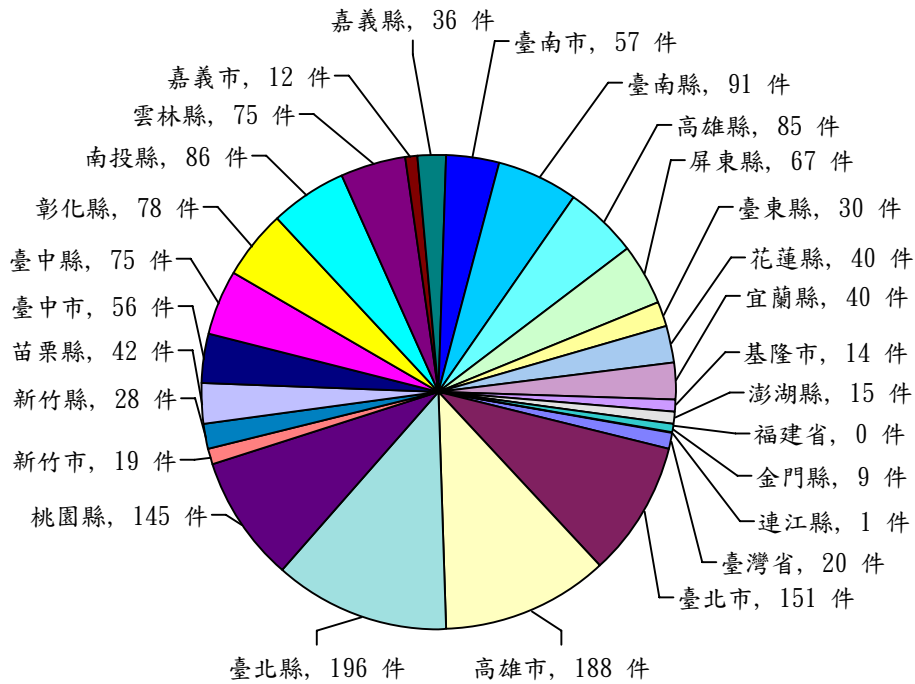


中央部會起訴人次分布圖

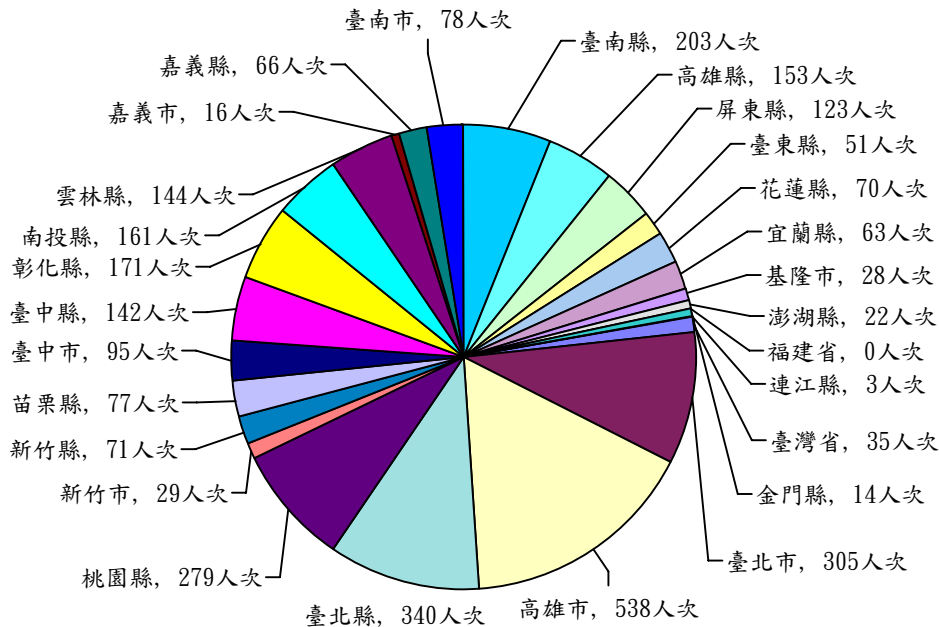


(本分析圖來源資料不包含各級民意代表及一般民眾)

地方政府起訴件數分布圖



地方政府起訴人次分布圖



(本分析圖來源資料不包含各級民意代表及一般民眾)