

中央部會暨各地方政府所屬公務人員89年07月至95年07月貪瀆起訴案件分析表

中 央 部 會	起訴件數		起訴人次		總起訴人 次百分比
	累計件數	本月件數	累計人次	本月人次	
總 統 府	14 件	5 件	18人次	5人次	0.22%
國 安 會	0 件	0 件	0人次	0人次	0.00%
國 安 局	4 件	0 件	4人次	0人次	0.05%
立 法 院	6 件	0 件	4人次	0人次	0.05%
司 法 院	10 件	1 件	10人次	1人次	0.12%
考 試 院	0 件	0 件	0人次	0人次	0.00%
銓 敘 部	1 件	0 件	1人次	0人次	0.01%
考 選 部	0 件	0 件	0人次	0人次	0.00%
監 察 院	0 件	0 件	0人次	0人次	0.00%
審 計 部	1 件	0 件	1人次	0人次	0.01%
行 政 院	2 件	0 件	2人次	0人次	0.02%
內 政 部	128 件	4 件	198人次	4人次	2.37%
外 交 部	1 件	0 件	1人次	0人次	0.01%
國 防 部	55 件	0 件	80人次	0人次	0.96%
財 政 部	129 件	8 件	289人次	43人次	3.45%
教 育 部	76 件	1 件	142人次	1人次	1.70%
經 濟 部	120 件	0 件	240人次	0人次	2.87%
交 通 部	173 件	0 件	272人次	0人次	3.25%
法 務 部	72 件	0 件	77人次	0人次	0.92%
蒙 藏 委 員 會	0 件	0 件	0人次	0人次	0.00%
僑 務 委 員 會	2 件	0 件	2人次	0人次	0.02%
中 央 銀 行	0 件	0 件	0人次	0人次	0.00%
主 計 處	0 件	0 件	0人次	0人次	0.00%
人 事 行 政 局	0 件	0 件	0人次	0人次	0.00%
新 聞 局	1 件	0 件	1人次	0人次	0.01%
衛 生 署	19 件	0 件	20人次	0人次	0.24%
海 巡 署	12 件	0 件	13人次	0人次	0.16%
環 保 署	6 件	0 件	11人次	0人次	0.13%
故 宮 博 物 院	0 件	0 件	0人次	0人次	0.00%
陸 委 會	0 件	0 件	0人次	0人次	0.00%
農 委 會	43 件	0 件	60人次	0人次	0.72%
勞 委 會	14 件	0 件	20人次	0人次	0.24%
退 輔 會	64 件	0 件	95人次	0人次	1.14%
公 平 會	0 件	0 件	0人次	0人次	0.00%
青 輔 會	0 件	0 件	0人次	0人次	0.00%
國 科 會	2 件	0 件	2人次	0人次	0.02%
研 考 會	0 件	0 件	0人次	0人次	0.00%
經 建 會	0 件	0 件	0人次	0人次	0.00%
文 建 會	1 件	0 件	1人次	0人次	0.01%
原 委 會	1 件	0 件	1人次	0人次	0.01%
公 共 工 程 會	2 件	0 件	2人次	0人次	0.02%
金 管 會	1 件	0 件	1人次	0人次	0.01%
合 計	960 件	19 件	1568人次	54人次	18.74%

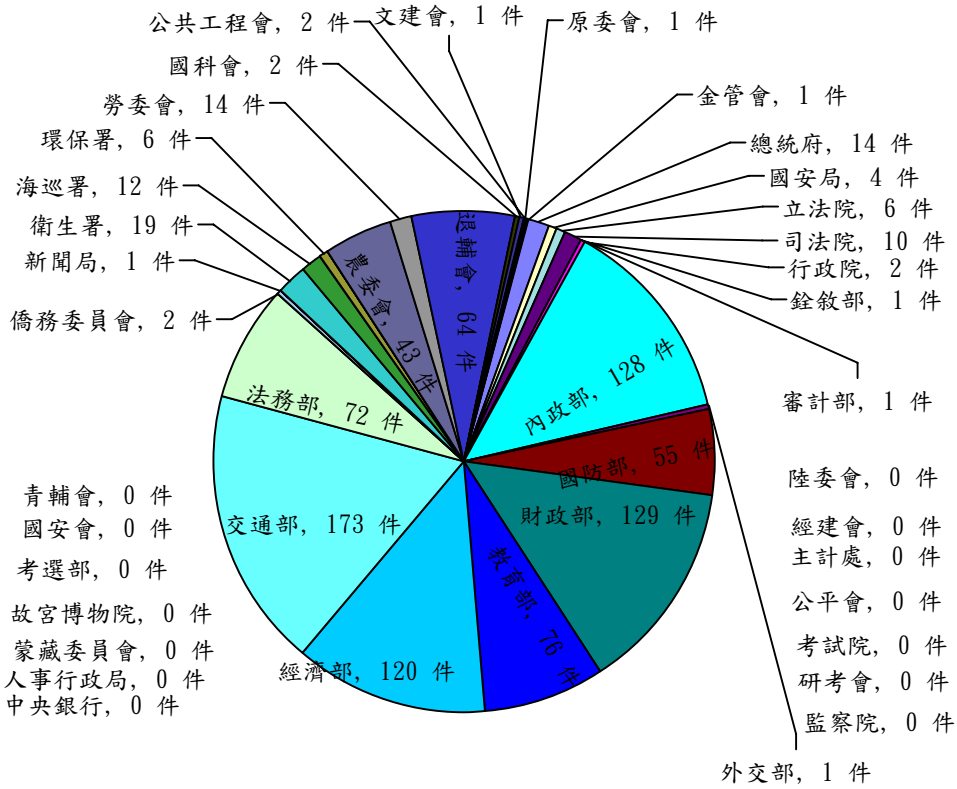
中央部會暨各地方政府所屬公務人員89年07月至95年07月貪瀆起訴案件分析表

各 地 方 政 府	起 訴 件 數		起 訴 人 次		總起訴人 次百分比
	累計件數	本月件數	累計人次	本月人次	
臺 灣 省	20 件	0 件	35 人次	0 人次	0.42%
臺 北 市	148 件	0 件	302 人次	0 人次	3.61%
高 雄 市	185 件	0 件	533 人次	0 人次	6.37%
臺 北 縣	191 件	1 件	328 人次	1 人次	3.92%
桃 園 縣	141 件	0 件	272 人次	0 人次	3.25%
新 竹 市	19 件	0 件	29 人次	0 人次	0.35%
新 竹 縣	25 件	0 件	60 人次	0 人次	0.72%
苗 栗 縣	42 件	0 件	77 人次	0 人次	0.92%
臺 中 市	56 件	0 件	95 人次	0 人次	1.14%
臺 中 縣	75 件	0 件	142 人次	0 人次	1.70%
彰 化 縣	76 件	7 件	169 人次	12 人次	2.02%
南 投 縣	85 件	0 件	160 人次	0 人次	1.91%
雲 林 縣	72 件	0 件	140 人次	0 人次	1.67%
嘉 義 市	12 件	0 件	16 人次	0 人次	0.19%
嘉 義 縣	31 件	0 件	60 人次	0 人次	0.72%
臺 南 市	57 件	0 件	78 人次	0 人次	0.93%
臺 南 縣	89 件	3 件	201 人次	3 人次	2.40%
高 雄 縣	84 件	1 件	152 人次	2 人次	1.82%
屏 東 縣	64 件	0 件	120 人次	0 人次	1.43%
臺 東 縣	30 件	1 件	51 人次	1 人次	0.61%
花 蓮 縣	40 件	0 件	70 人次	0 人次	0.84%
宜 蘭 縣	39 件	1 件	61 人次	1 人次	0.73%
基 隆 市	14 件	0 件	28 人次	0 人次	0.33%
澎 湖 縣	15 件	0 件	22 人次	0 人次	0.26%
福 建 省	0 件	0 件	0 人次	0 人次	0.00%
金 門 縣	9 件	0 件	14 人次	0 人次	0.17%
連 江 縣	1 件	0 件	3 人次	0 人次	0.04%
合 計	1,620 件	14 件	3218 人次	20 人次	38.46%

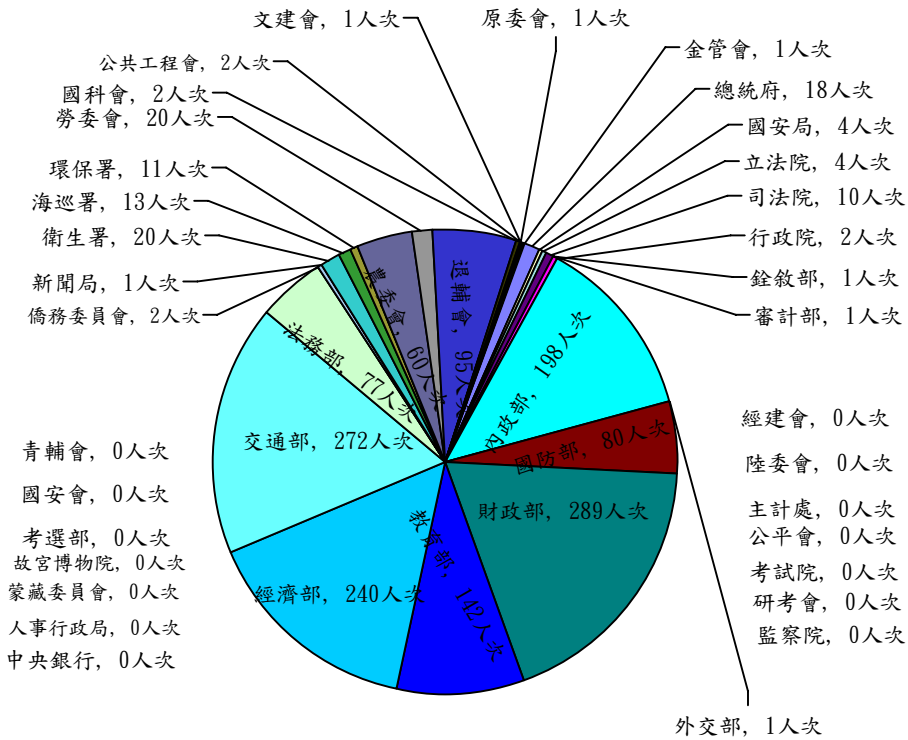
註：1. 各中央部會之數據包含所屬各機關之人員。

- (1) 中央研究院員工屬於總統府。
 - (2) 各級法院員工屬於司法院。
 - (3) 各國營事業單位員工屬於經濟部。
 - (4) 各中央金融、關稅單位員工屬於財政部
 - (5) 警政署、消防署、營建署所屬機關屬於內政部。
 - (6) 各檢察機關、調查局、矯正機關員工屬於法務部。
2. 前省府所屬各省營事業、金融行庫、醫院、港務單位員工計入臺灣省，業務移撥後之案件，依從屬機關分別列入。
 3. 各地區農會、醫院單位屬於各地方政府，業移撥後發生之案件，依從屬機關分別列計。
 4. 本表不包含各級民意代表及一般民眾。

中央部會起訴件數分布圖

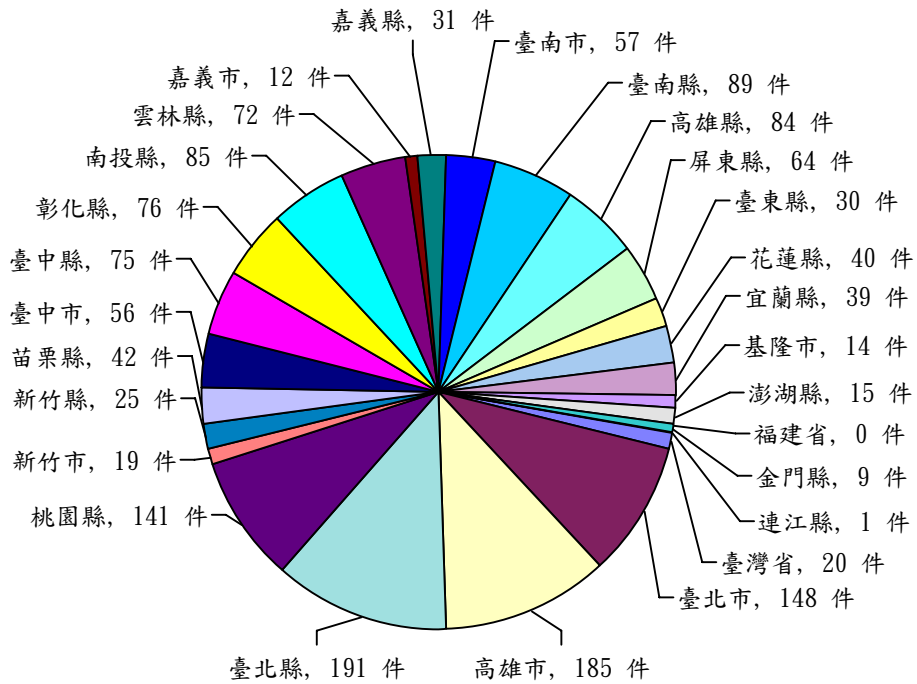


中央部會起訴人次分布圖

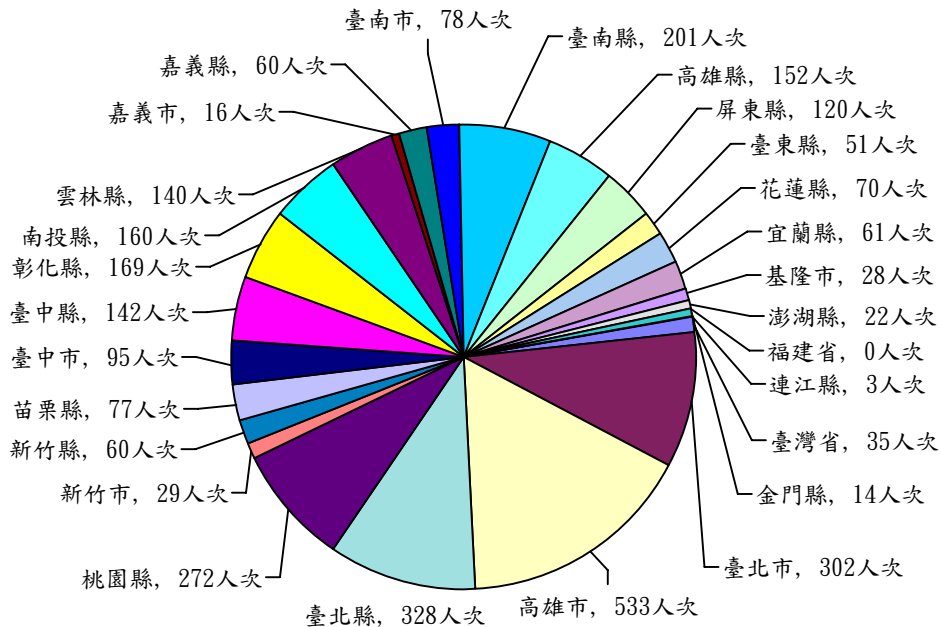


(本分析圖來源資料不包含各級民意代表及一般民眾)

地方政府起訴件數分布圖



地方政府起訴人次分布圖



(本分析圖來源資料不包含各級民意代表及一般民眾)