

中央部會暨各地方政府所屬公務人員89年07月至95年06月貪瀆起訴案件分析表

中 央 部 會	起訴件數		起訴人次		總起訴人 次百分比
	累計件數	本月件數	累計人次	本月人次	
總 統 府	9 件	0 件	13人次	0人次	0.16%
國 安 會	0 件	0 件	0人次	0人次	0.00%
國 安 局	4 件	0 件	4人次	0人次	0.05%
立 法 院	6 件	0 件	4人次	0人次	0.05%
司 法 院	9 件	0 件	9人次	0人次	0.11%
考 試 院	0 件	0 件	0人次	0人次	0.00%
銓 敘 部	1 件	0 件	1人次	0人次	0.01%
考 選 部	0 件	0 件	0人次	0人次	0.00%
監 察 院	0 件	0 件	0人次	0人次	0.00%
審 計 部	1 件	0 件	1人次	0人次	0.01%
行 政 院	2 件	0 件	2人次	0人次	0.02%
內 政 部	124 件	10 件	194人次	41人次	2.37%
外 交 部	1 件	1 件	1人次	1人次	0.01%
國 防 部	55 件	0 件	80人次	0人次	0.98%
財 政 部	121 件	3 件	246人次	8人次	3.00%
教 育 部	75 件	1 件	141人次	25人次	1.72%
經 濟 部	120 件	1 件	240人次	1人次	2.93%
交 通 部	173 件	4 件	272人次	7人次	3.32%
法 務 部	72 件	0 件	77人次	0人次	0.94%
蒙 藏 委 員 會	0 件	0 件	0人次	0人次	0.00%
僑 務 委 員 會	2 件	0 件	2人次	0人次	0.02%
中 央 銀 行	0 件	0 件	0人次	0人次	0.00%
主 計 處	0 件	0 件	0人次	0人次	0.00%
人 事 行 政 局	0 件	0 件	0人次	0人次	0.00%
新 聞 局	1 件	0 件	1人次	0人次	0.01%
衛 生 署	19 件	1 件	20人次	1人次	0.24%
海 巡 署	12 件	0 件	13人次	0人次	0.16%
環 保 署	6 件	0 件	11人次	0人次	0.13%
故 宮 博 物 院	0 件	0 件	0人次	0人次	0.00%
陸 委 會	0 件	0 件	0人次	0人次	0.00%
農 委 會	43 件	0 件	60人次	0人次	0.73%
勞 委 會	14 件	0 件	20人次	0人次	0.24%
退 輔 會	64 件	1 件	95人次	2人次	1.16%
公 平 會	0 件	0 件	0人次	0人次	0.00%
青 輔 會	0 件	0 件	0人次	0人次	0.00%
國 科 會	2 件	0 件	2人次	0人次	0.02%
研 考 會	0 件	0 件	0人次	0人次	0.00%
經 建 會	0 件	0 件	0人次	0人次	0.00%
文 建 會	1 件	0 件	1人次	0人次	0.01%
原 委 會	1 件	0 件	1人次	0人次	0.01%
公 共 工 程 會	2 件	0 件	2人次	0人次	0.02%
金 管 會	1 件	0 件	1人次	0人次	0.01%
合 計	941 件	22 件	1514人次	86人次	18.47%

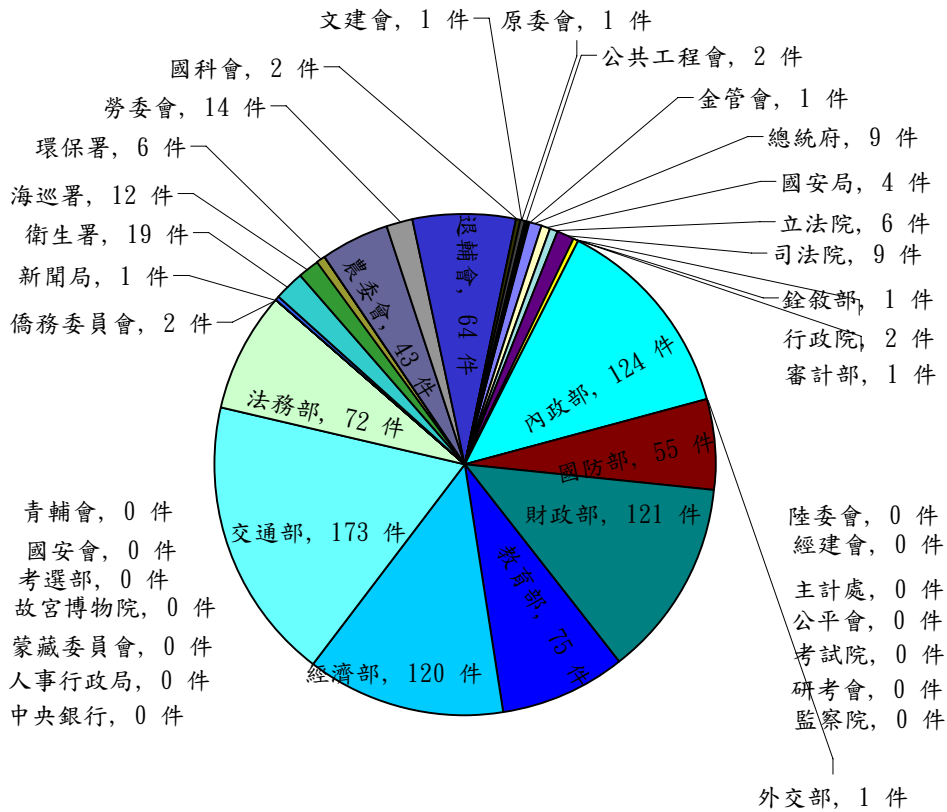
中央部會暨各地方政府所屬公務人員89年07月至95年06月貪瀆起訴案件分析表

各 地 方 政 府	起 訴 件 數		起 訴 人 次		總起訴人 次百分比
	累計件數	本月件數	累計人次	本月人次	
臺 灣 省	20 件	0 件	35 人次	0 人次	0.43%
臺 北 市	148 件	2 件	302 人次	0 人次	3.68%
高 雄 市	185 件	0 件	533 人次	25 人次	6.50%
臺 北 縣	190 件	1 件	327 人次	0 人次	3.99%
桃 園 縣	141 件	0 件	272 人次	1 人次	3.32%
新 竹 市	19 件	0 件	29 人次	0 人次	0.35%
新 竹 縣	25 件	0 件	60 人次	0 人次	0.73%
苗 栗 縣	42 件	0 件	77 人次	0 人次	0.94%
臺 中 市	56 件	0 件	95 人次	0 人次	1.16%
臺 中 縣	75 件	1 件	142 人次	0 人次	1.73%
彰 化 縣	69 件	0 件	157 人次	1 人次	1.91%
南 投 縣	85 件	0 件	160 人次	0 人次	1.95%
雲 林 縣	72 件	0 件	140 人次	0 人次	1.71%
嘉 義 市	12 件	0 件	16 人次	0 人次	0.20%
嘉 義 縣	31 件	0 件	60 人次	0 人次	0.73%
臺 南 市	57 件	0 件	78 人次	0 人次	0.95%
臺 南 縣	86 件	4 件	198 人次	0 人次	2.41%
高 雄 縣	83 件	0 件	150 人次	5 人次	1.83%
屏 東 縣	64 件	0 件	120 人次	0 人次	1.46%
臺 東 縣	29 件	1 件	50 人次	0 人次	0.61%
花 蓮 縣	40 件	0 件	70 人次	1 人次	0.85%
宜 蘭 縣	38 件	0 件	60 人次	0 人次	0.73%
基 隆 市	14 件	0 件	28 人次	0 人次	0.34%
澎 湖 縣	15 件	0 件	22 人次	0 人次	0.27%
福 建 省	0 件	0 件	0 人次	0 人次	0.00%
金 門 縣	9 件	0 件	14 人次	0 人次	0.17%
連 江 縣	1 件	0 件	3 人次	0 人次	0.04%
合 計	1,606 件	9 件	3198 人次	33 人次	39.00%

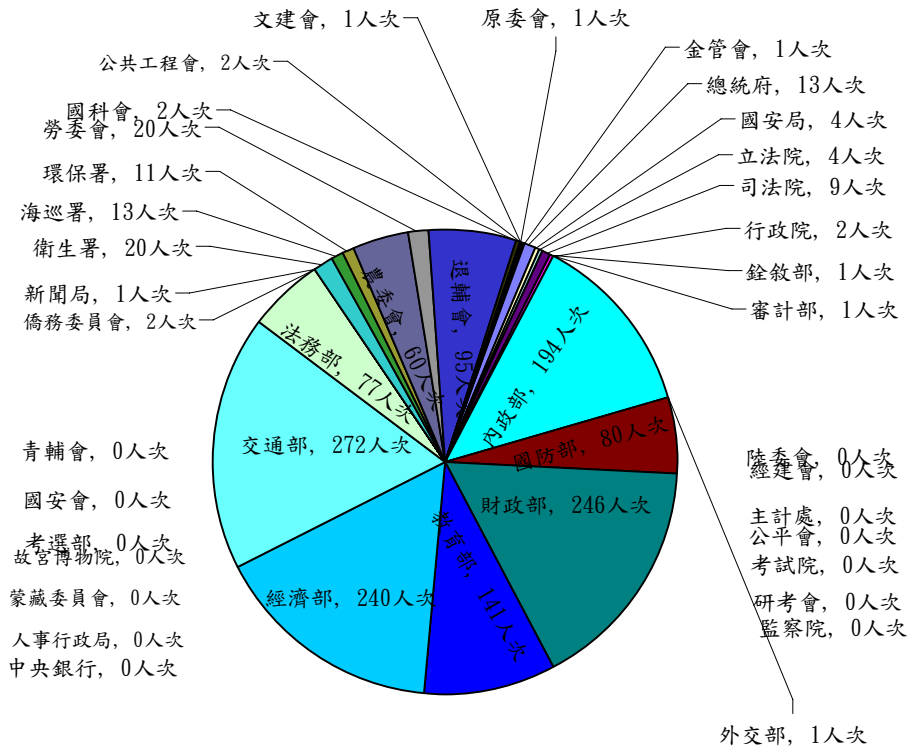
註：1. 各中央部會之數據包含所屬各機關之人員。

- (1) 中央研究院員工屬於總統府。
  - (2) 各級法院員工屬於司法院。
  - (3) 各國營事業單位員工屬於經濟部。
  - (4) 各中央金融、關稅單位員工屬於財政部
  - (5) 警政署、消防署、營建署所屬機關屬於內政部。
  - (6) 各檢察機關、調查局、矯正機關員工屬於法務部。
2. 前省府所屬各省營事業、金融行庫、醫院、港務單位員工計入臺灣省，業務移撥後之案件，依從屬機關分別列入。
  3. 各地區農會、醫院單位屬於各地方政府，業移撥後發生之案件，依從屬機關分別列計。
  4. 本表不包含各級民意代表及一般民眾。

中央部會起訴件數分布圖

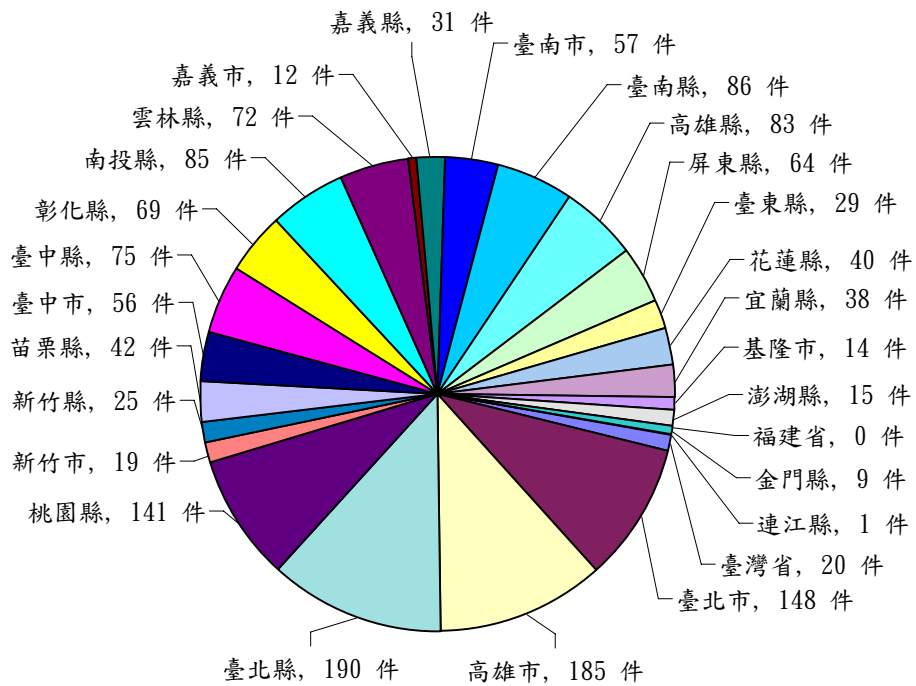


中央部會起訴人次分布圖

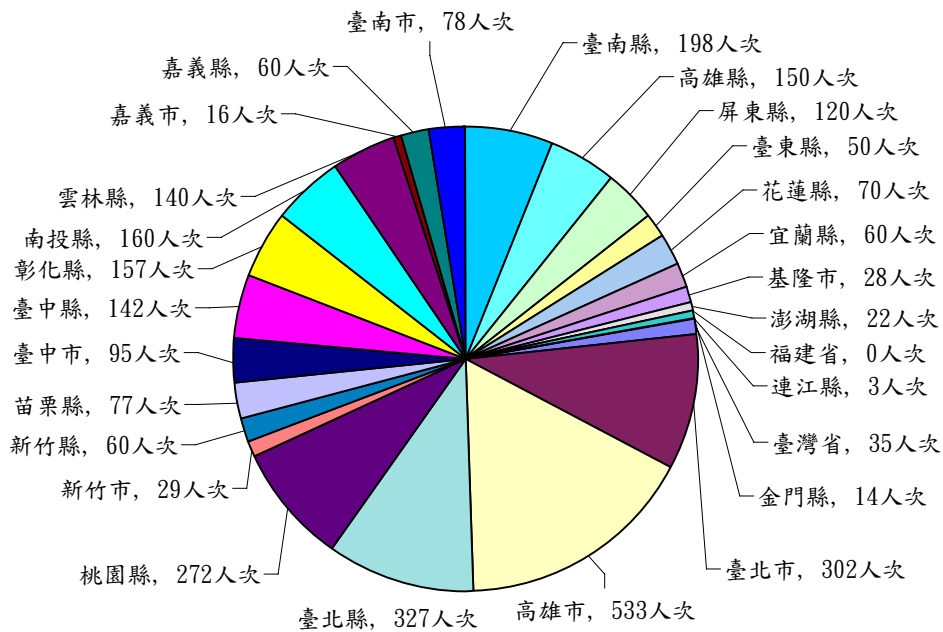


(本分析圖來源資料不包含各級民意代表及一般民眾)

地方政府起訴件數分布圖



地方政府起訴人次分布圖



(本分析圖來源資料不包含各級民意代表及一般民眾)